



Die Schnellste für ein erfolgreiche Waschgeschäft

# Die Schnellste für ein erfolgreiche Waschgeschäft



SoftCare<sup>2</sup> Juno  
**Design:** Multi

- Intelligentes Doppelportal-Konzept für kürzere Prozesszeiten beim Waschen und Trocknen
- Nur 9 Meter Hallenlänge erforderlich für die komplette Wäsche. Trocknung bis 5 Meter Fahrzeuglänge
- Zweiter Dachwäscher verkürzt den Waschprozess, zweiter Trockner schafft schnellere Trocknung
- Kombinierbar mit nahezu allen Optionen und Innovationen von SoftCare Pro

# Wahre Klasse bis ins Detail

## DESIGN



Die modernen Formen, die hellen LED-Leuchten und die klare Funktionsanzeige über LED-Display machen die SoftCare<sup>2</sup> Juno zu einem Kundenmagneten.

## ROTIERENDE, MULTIFUNKTIONALE DACHDÜSE



FlexStream, die vielfältige Rotationsdachdüse mit drei Funktionen: Chemieauftrag, Hochdruckwäsche und Trocknung. Noch effektiver dank des uneingeschränkt drehbaren Aggregats.

## SHINETECS<sup>®</sup>




Mit dem hochwertigen und innovativen Waschprogramm ShineTecs machen Sie aus zufriedenen Kunden Stammkunden.

## SOFTECS<sup>®</sup> PUR



SofTecs, die Evolution des Erfolgsmaterials. Schonend und sanft zu Lack und Flächen; dabei noch effektiver und besser im Reinigungsergebnis.

## RADWÄSCHE



WheelJet, die optimale Wäsche kleiner und großer Felgen. Die diagonale Zustellung trifft immer in die Mitte und sorgt auch bei 21"-Felgen für Sauberkeit.

## ACS – ADVANCED CHEMICAL SYSTEM



ACS – das revolutionäre Chemie-Kartuschensystem für Portalwaschanlagen. Spart Zeit und erhöht Komfort, Qualität und Sicherheit.


# Technische Vorteile, von denen das Geschäft profitiert

SOFTCARE<sup>2</sup> JUNO



SoftCare<sup>2</sup> Juno  
Design: Chrono

## KONTURFOLGENDES SPRÜHEN



Das konturfolgende Sprüharmsystem arbeitet nahe am Auto und garantiert so einen sparsamen Einsatz von Wasser und Chemie.

## SANFTE FREQUENZSTEUERUNG



Frequenzsteuerung der Fahr- und Hubantriebe sorgen für schonenden Sanftlauf und stufenlos regelbare Geschwindigkeiten. Bauteile werden weniger beansprucht, die Anlage läuft sanft. Kunden empfinden das als sicherer.

## ANGEPASSTE SEITENWÄSCHER



Die Seitenwäscher werden beim Waschvorgang schräggestellt – in einem automatisch an die Fahrzeugform angepassten Winkel. Das sichert ein hervorragendes Waschergebnis bei allen Fahrzeugformen.

## ANLAGENDESIGN – INDIVIDUELLE GESTALTUNG FÜR HOHE WERBEWIRKSAMKEIT



**1 Design: Classic**



**2 Design: Star**



**3 Design: Multi**




**4 Design: Chrono**

Einladendes Anlagendesign in vier Varianten: Classic, Star, Multi, Chrono


Hochwertige 2-Farben Pulverlackierung in vielen Farboptionen

### HOCHDRUCKVARIANTEN



Höchst wirkungsvolle Turbo Nozzles mit rotierendem Punktstrahl, oszillierender Düse oder klassischer Flachstrahldüse sorgen auf beiden Seiten für verbesserte Grobschmutzentfernung im Front-, Heck- und Schwellerbereich.

### DREHBARE DACHDÜSE



Die drehbare Multifunktionsdachdüse macht es möglich: Gezielter Auftrag von Chemie, rundum Hochdruckwäsche sogar im Schwellerbereich und konturfolgende Trocknung. Optimale Reinigung auch von schwer zugänglichen Stellen, wie Front und Heck.

### KONTURFOLGENDE TROCKNUNG



Die Konturverfolgung des Dachtrockners und optimiertes Strömungsverhalten der Düse sorgen für zuverlässiges Entfernen der Wassertropfen von den Fahrzeugen. Optional ist der Dachtrockner schwenkbar oder rotierend erhältlich.

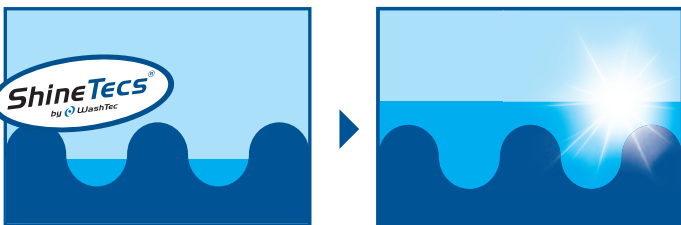
# Zusatzoptionen für noch mehr Geschäft

## SHINETECS® EXPRESS – DER UMSATZTURBO



Der weltweit einzigartige „Repair-Effekt“ sorgt für messbar höheren Glanz als herkömmliche Polish- und Wachsprogramme. ShineTecs verstärkt mit der patentierten Acrylonic-Formel die Schutzschicht des Lacks mit jeder Wäsche. Nutzen auch Sie das neue und innovative Programm ShineTecs zum Upgrade Ihrer Programmgestaltung und zur Steigerung Ihres Durchschnittspreises.

## SHINETECS® – LACKSCHUTZ MIT „REPAIR EFFEKT“



Mit ShineTecs werden Unebenheiten aufgefüllt. Die farbneutrale Acrylonic-Schutzschicht härtet in wenigen Stunden aus und bleibt dauerhaft auf dem Lack.

Mit jedem weiteren Waschvorgang wird die neue Schutzschicht noch stärker. Der Autolack glänzt wieder wie neu.

## NEWS IN DER WASCHHALLE



Die Laufschrift in moderner LED-Optik lässt sich in der Waschkabine über dem Einfahrtstor montieren. So können Sie die Kunden während der Wartezeit über weitere Sonderangebote bzw. Aktionen informieren.

## RAINTECS® – DIE PERFEKTE SCHUTZFORMEL



Autofahrer profitieren nach der RainTecs-Pflege doppelt. Zum einen führt der Abperleffekt auf den Scheiben zu einer deutlich besseren Sicht bei Regen. Zum anderen pflegt und schützt der Abperleffekt den Lack vor aggressiven Witterungs- und Umwelteinflüssen.

## SO FUNKTIONIERT RAINTECS®



Mit herkömmlichem Wachs behandelte Oberfläche

Mit RainTecs behandelte Oberfläche


## LED-LAUFBAND IM FREIEN AUF EXTRA BOGEN



Mit der hohen Leuchtkraft verschaffen Sie Ihrem Waschgeschäft mit einem freistehenden Bogen eine werbewirksame Fernwirkung. Die Laufschrift ist in weiss gehalten und mit dem ProfitManager einfach programmierbar.

## PERFEKTE MASSE – MAXIMALES GESCHÄFT

- Ideale Waschhöhen von 2,25 m; 2,40 m; 2,50 m; 2,60 m; 2,70 m; 2,80 m und 2,90 m – perfekte Dimensionen für aktuelle Fahrzeugmaße.
- Optional in der vergrößerten XL- Rahmenbreite von 2,60 m auch für neue Fahrzeugtypen, u.a. Limousinen, Transporter und Geländewagen
- Bei Ausnutzung der vorhandenen Hallenhöhe lässt sich mehr Geschäftspotenzial nutzen.



SoftCare<sup>2</sup> Juno  
Design: Star

## BEDIENTERMINALS – VIELE VARIANTEN MIT KOMFORT UND ZUSATZNUTZEN

### CONTROL TERMINAL LIGHT



- Terminal zur Wandmontage. Günstigste Lösung zum Starten von Waschprogrammen mit Code-Eingabe über Tastatur. Betriebsart mit oder ohne Kabelverbindung.
- MultiBox: Code-Ausgabegerät für den Kassenraum.

### TOWER MIT CODE



- Attraktives Terminal zur Wandmontage oder mit Standfuß. Code-Eingabe über Tastatur, Betriebsart mit oder ohne Kabelverbindung.
- MultiBox: Code-Ausgabegerät für den Kassenraum.

### TOWER MIT CODE + CARD




- Kombinierte Lösung für alle Fälle – Einzelwäsche über Code mit Registrierung, Mehrfach- und Wertkarten mit zeitlich unlimitierten, robusten Transponderkarten.
- MultiBox: Code-Ausgabegerät und Programmierung der Transponderkarte.

### TOWER MIT CODE + SCAN



- Die elegante Lösung für einfachste Bedienung der Anlage mit Ticket und Scanner, verschleißfreies Lesen, Einzel-, Mehrfach- und Wertticket.
- MultiBox: Code-Ausgabegerät für den Kassenraum, Ausdruck mit Bar-Code.

### TOUCHDISPLAY



Die moderne Variante: Touchscreen für interaktive Bedienung. Einsetzbar mit Tower für Code, Card, Scan und Drive-In Betrieb.

### WEB-ANBINDUNG



Mit der Zusatzausstattung eines Web-Servers sind Maschinen-, Zähler- und ACS-Füllstände online einseh- und konfigurierbar. Der Zugang zur Maschinenhomepage ist per Smartphone, Tablet oder PC möglich. WashTec Plus bietet dazu perfekte Übersichten und Reportings für Mehrfachbetreiber.

[www.washtec.de](http://www.washtec.de)  
[www.auwa.de](http://www.auwa.de)  
[www.carwash-shop.com](http://www.carwash-shop.com)



WashTec Cleaning Technology GmbH  
Argonstraße 7 · D-86153 Augsburg

Phone +49 (0)821/55 84-0  
Fax +49 (0)821/55 84-14 10



VDA-Konformität: WashTec Anlagentechnik  
und Waschchemie sind VDA-konform.

