



« Comment combiner une expérience de lavage attractive et des cadences élevées ? »

Avec un lavage auto flexible et rapide : SoftCare Pro Classic.



« Qui me propose
les solutions que
mes clients attendent
de moi ? »

WashTec fournit des réponses spécifiques à votre activité.

Le lavage auto est une activité exigeante. WashTec est bien placée pour le savoir : en inventant le portique automatique, nous avons révolutionné le marché du lavage, et continuons à le faire évoluer depuis plus de 50 ans en proposant aux exploitants une technologie de lavage de pointe, des produits parfaitement complémentaires et une gamme complète de services.

Notre démarche :

Dans tout ce que nous entreprenons, la perfection du résultat n'est pas notre unique objectif. Nous plaçons également l'être humain au cœur de notre démarche. Le résultat impeccable du lavage auto est une évidence pour tout le monde. Nous nous attachons davantage à la manière d'y parvenir :


- » **Nous connaissons les besoins.**
Nous sommes en effet attentifs aux souhaits de vos clients – et à vos impératifs en tant qu'exploitant.
- » **Nous comblons les attentes – et allons même au-delà.**
Nos solutions prennent systématiquement en compte vos souhaits et vos attentes – et vont même au-delà.
- » **Nous soutenons votre activité.**
Avec une expérience de lavage et un résultat qui impressionneront vos clients – et les fidéliseront.
- » **Nous renforçons votre rentabilité.**
Grâce à la technologie robuste, à faible maintenance et durable ainsi qu'aux produits de lavage très économiques – pour des cadences de lavage élevées à un coût minimum.



SoftCare Pro Classic: Des avantages pour vous et vos clients.

- S'adapte parfaitement aux divers besoins du marché et de la clientèle
- Des résultats de lavage et séchage excellents, des clients très satisfaits.
- Des fonctions et des processus parfaitement complémentaires pour accélérer le lavage – et augmenter le chiffre d'affaires
- Un design toujours attrayant avec différentes possibilités d'habillage au choix

« Comment faire prospérer davantage mon activité de lavage auto ? »



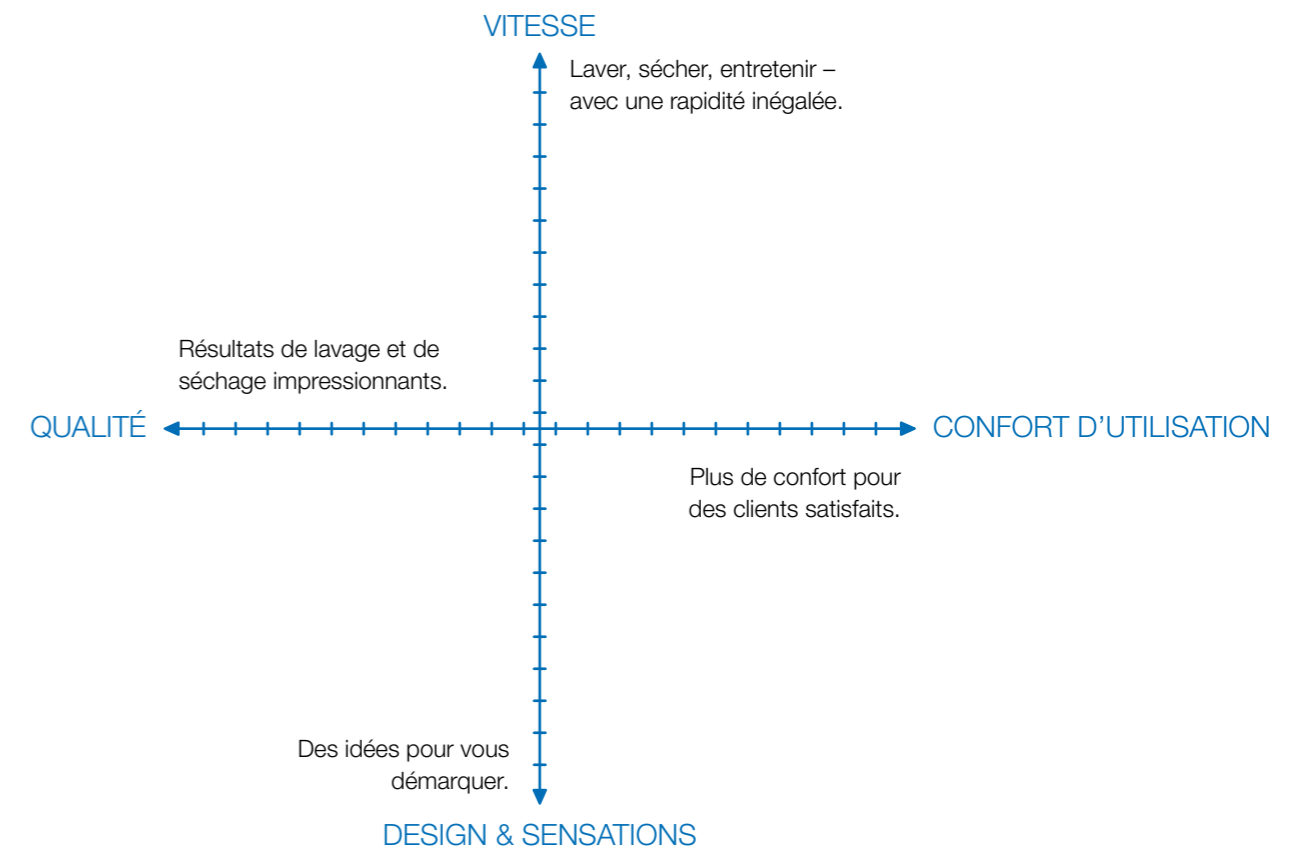
4DIMENSIONS pour faire prospérer votre activité de lavage.

Existe-t-il un portique de lavage offrant un lavage impeccable – en moins de sept minutes ? Un portique facile à utiliser – impressionnant aussi par un résultat de lavage exceptionnel ?

Les portiques SoftCare Pro Classic allient toutes ces dimensions au sein d'une expérience de lavage unique qui impressionnera vos clients. Et vous serez également impressionné : car elle rend le lavage auto très lucratif.

Ce portique de lavage existe ! Nous l'avons inventé pour vous : SoftCare Pro Classic. Comme nul autre, le portique SoftCare Pro Classic comble les souhaits de vos clients exigeants en matière de qualité du lavage, de rapidité, de confort d'utilisation et de design. WashTec a baptisé ces quatre paramètres les **4DIMENSIONS** du lavage auto moderne.

Expérimentez les nouvelles dimensions du lavage auto avec les 4DIMENSIONS. Utilisez le SoftCare Pro Classic comme garantie de satisfaction maximale de votre clientèle – et pour faire prospérer votre activité de lavage auto.



4DIMENSIONS pour toutes les exigences.
 Les 4DIMENSIONS offrent des solutions sur mesure pour satisfaire toutes les exigences : vous définissez vous-même les paramètres très importants pour vous en tant qu'exploitant. Nous vous garantissons une solution parfaitement adaptée à vos besoins et aux souhaits de vos clients.

« Comment augmenter
mon chiffre d'affaires ? »

Avec un résultat de lavage qui
dépasse toutes les attentes.

Tous les lavages ne se valent pas. Le degré de propreté varie : certaines différences ne sont visibles qu'en inspectant les zones problématiques de l'arrière du véhicule et des jantes – sur le long terme, c'est l'état de la peinture qui fait la différence.

Le SoftCare Pro Classic satisfait les attentes de vos clients, et va même au-delà : grâce aux produits de lavage ultra-efficaces et aux atouts techniques de nos installations pour une performance convaincante de lavage et séchage qui permet également une augmentation des prix moyens.

Une technique ultra-performante pour un lavage remarquable.



SofTecs® Pur:

Délicat et doux avec la peinture et les carrosseries.

Brosseries SofTecs : la nouvelle évolution d'un matériau déjà couronné de succès. SofTecs® Pur est particulièrement doux avec la peinture et les carrosseries. Grâce à une vitesse de rotation élevée et un contact prolongé avec le véhicule, SofTecs® Pur est encore plus efficace et offre un meilleur résultat de lavage.



MultiFlex: L'arrière des véhicules désormais lavé à la perfection.

Les brosses latérales conventionnelles ont du mal à atteindre certains endroits : hayon arrière très incliné, spoiler ou passage de roue. Notre solution : MultiFlex. Ces brosses latérales multidimensionnelles flexibles s'adaptent à l'inclinaison de l'arrière du véhicule et nettoient aussi parfaitement le dessous des spoilers et le passage de roue. Résultat : plus de brillance pour vos clients, plus de chiffre d'affaires pour vous.



Les bras d'aspersion sur brosse horizontale : une aspersion optimisée des produits de lavage.

- Application parfaite des produits
- Les bras d'aspersion travaillent en suivi de contours, au plus près du véhicule et garantissent une consommation ajustée de l'eau et des produits ainsi qu'un rinçage parfait.



WheelJet:

La solution pour des roues étincelantes.

Le design original des jantes représente un nouveau défi pour le lavage auto. La brosse de roues WheelJet nettoie avec fiabilité aussi bien les petites que les grandes jantes : le déplacement en diagonale du système atteint toujours le centre, garantissant ainsi la propreté des jantes même pour des modèles 21".

Des produits de lavage ultra-performants pour protéger et faire briller la peinture.

Application ciblée des produits de lavage : pour une action parfaite dans toutes les zones.

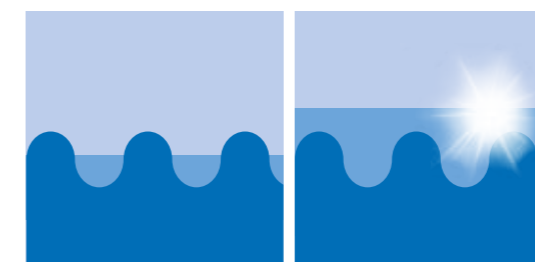
Les meilleurs produits de lavage ne peuvent être réellement efficaces qu'avec une application ciblée. Sur les portiques SoftCare Pro Classic, les produits de lavage sont toujours appliqués là où ils sont nécessaires : les bras d'aspersion travaillent en suivi de contours, au plus près du véhicule, et garantissent une consommation ajustée et ciblée des produits de lavage.



InsecTecs®:

La solution efficace contre les salissures tenaces.

Une sécurité accrue grâce à une meilleure visibilité durant toute l'année : Le nettoyant insectes très concentré InsecTecs® est particulièrement efficace pour éliminer les salissures tenaces, en particulier les traces d'insectes et les fientes d'oiseaux.



ShineTecs® : Brillance et protection de la peinture avec effet réparateur.

Proposez à vos clients un polish moussant haute brillance avec un « effet réparateur » unique : grâce à la formule Acrylonic brevetée, ShineTecs® renforce la couche de protection de la peinture des véhicules à chaque lavage et assure une brillance durable. Avec sa nouvelle formule, ShineTecs® offre un effet déperlant renforcé et un agréable parfum jasmin.



RainTecs® :

Une action déperlante incomparable.

Les automobilistes profitent du double effet de la cire de protection RainTecs® : l'action déperlante sur le pare-brise offre d'une part une visibilité nettement améliorée en cas de pluie. D'autre part, RainTecs® protège la peinture contre les intempéries et la pollution. Avec son parfum cerise, RainTecs offre une incroyable brillance avec effet miroir.



WheelTecs:

Le nettoyant spécial WheelTecs, très actif sur les jantes acier ou en alliage léger, élimine rapidement et efficacement les salissures tenaces, notamment la poussière d'usure des plaquettes de frein, les traces d'huile ou la boue séchée.

Les produits AUWA :

La formule gagnante pour votre lavage.

Les produits Auwa sont parfaitement adaptés aux installations de lavage WashTec. Filiale du groupe WashTec depuis 2008, AUWA développe des produits professionnels pour le lavage auto depuis plus de 40 ans. AUWA connaît ainsi mieux que nul autre fabricant les besoins des exploitants et des utilisateurs et propose en conséquence une gamme de produits de très haute qualité et très performants.

« Plus de lavages dans le même temps : est-ce possible ? »




Accélérateur efficace du nombre de lavages et du chiffre d'affaires.

Le temps c'est de l'argent – en particulier dans le lavage auto : vos clients aimeraient bien laver leur véhicule en un rien de temps. Et pour vous aussi en tant qu'exploitant : car plus les lavages sont rapides et plus vous augmentez la cadence – et donc votre chiffre d'affaires.

Les portiques SoftCare Pro Classic vous offrent les moyens efficaces d'augmenter votre capacité de lavages. Par exemple : les programmes de lavage express ultra-rapides qui fournissent des résultats de lavage étincelants en quelques minutes seulement. Vos clients sont ravis – et vous aussi.

Laver, sécher, entretenir – avec une rapidité inégalée :

SoftCare Juno Classic



SoftCare Juno Classic:

Le portique le plus rapide pour une activité de lavage lucrative.

- Le lavage le plus rapide grâce à un concept de portique double – pour raccourcir les temps de lavage et de séchage
- Combinable avec presque toutes les options et innovations du SoftCare Pro Classic
- Clients satisfaits par la rapidité et les excellents résultats de lavage
- Exploitation maximale des baies de lavage standards : une longueur de 9 mètres seulement est nécessaire pour son installation
- Opportunités élevées d'augmenter le chiffre d'affaires grâce à des options supplémentaires rentables
- Deux brosses horizontales réduisent le temps de lavage

SoftCare Pro Classic Sprint



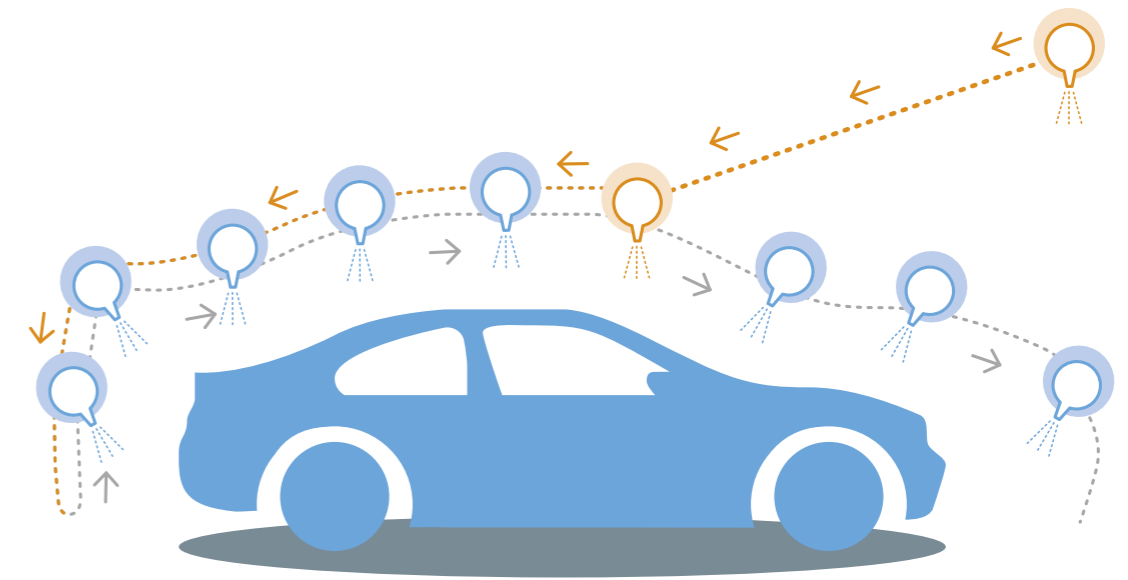
SoftCare Pro Classic Sprint :

Plus de lavages, plus de chiffre d'affaires – surtout en période de pointe.

Pour toutes les stations de lavage ayant des pics d'activité marqués mais dont le nombre de lavages en valeur absolue n'est pas extrêmement élevé : le portique SoftCare Pro Classic Sprint permet d'augmenter le chiffre d'affaires.

- Conçu pour des vitesses élevées, avec des options opérant simultanément pour permettre un gain de temps
- Lavage express en 3.5 minutes seulement
- Les temps d'attente très courts augmentent la satisfaction des clients

Des équipements et des produits d'entretien accélérateurs de chiffre d'affaires.



Fly-in : pour un séchage plus rapide.

Les contours du véhicule sont détectés et mémorisés pendant la phase de lavage; le processus de séchage est accéléré d'autant. Le sécheur s'abaisse plus rapidement vers le toit du véhicule durant l'avancement. Résultat : un cycle de programme plus court et des clients satisfaits.

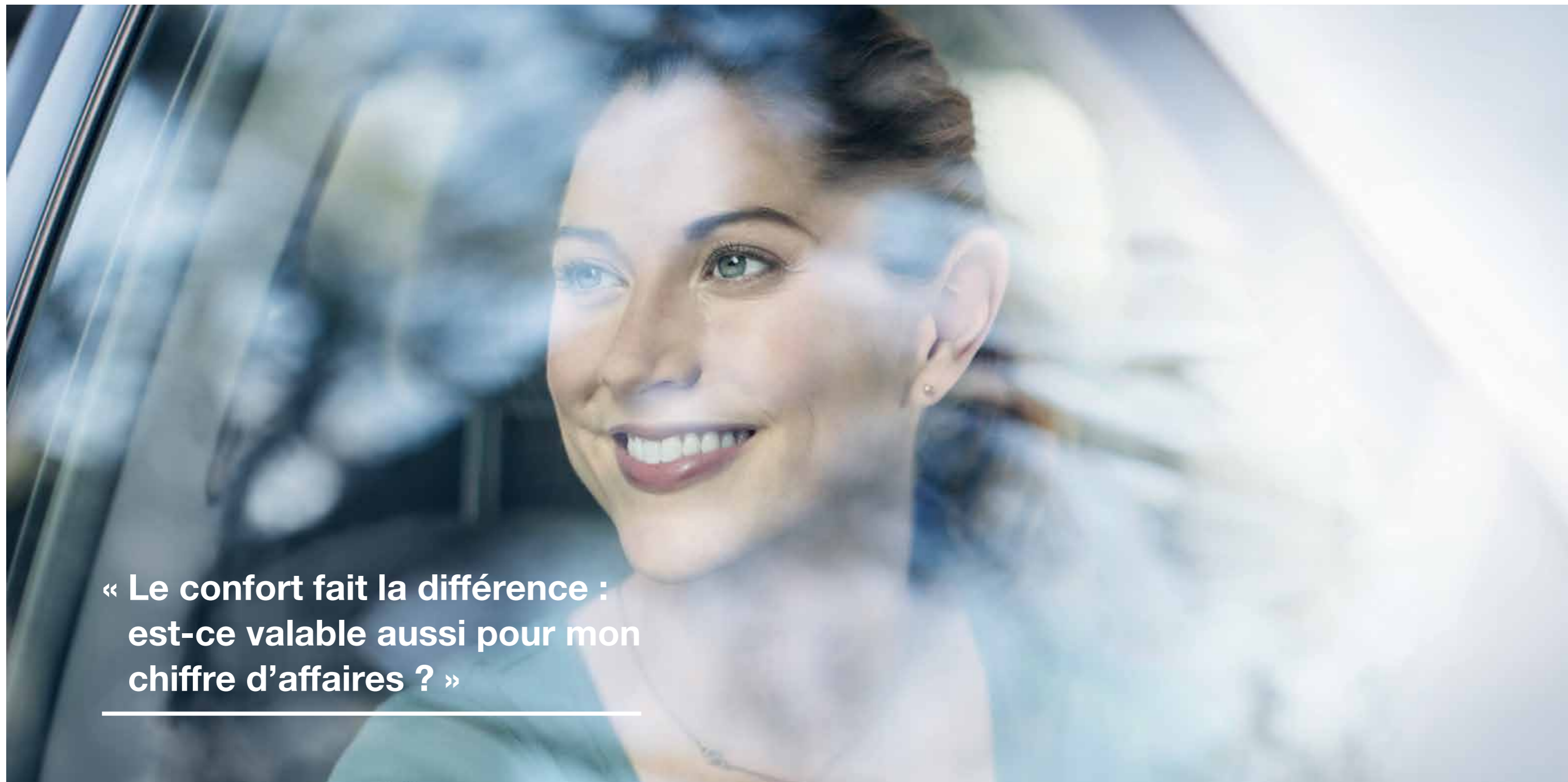


ShineTecs®: Lavage et lustrage extrêmement rapides

ShineTecs® se concentre sur l'efficacité de lavage de la formule Acrylonic et combine un lavage en profondeur avec un effet réparateur unique et une protection longue durée. Le lavage, l'entretien et le séchage s'effectuent en un **temps record sensationnel de 5.5 minutes.**

ShineTecs® Express : L'accélérateur de chiffre d'affaires

Application, lustrage et rinçage en une seule séquence. Avec ShineTecs® Express vous offrez à vos clients un lavage et un entretien parfaits de leur véhicule en un temps record.



« Le confort fait la différence :
est-ce valable aussi pour mon
chiffre d'affaires ? »

Des solutions intelligentes simplifiant
l'utilisation et les paiements.

Les clients de lavage auto aiment la simplicité et le confort. Ils ne veulent pas s'embêter avec une procédure compliquée d'utilisation et de paiement et privilégient le côté pratique – sans oublier la personnalisation de leur station.


SoftCare Pro Classic vous permet d'offrir à vos clients une nouvelle dimension de confort : simplicité d'utilisation, convivialité et large choix des modalités de paiement. Montrez à vos clients que vous prenez au sérieux leurs souhaits afin qu'ils aient envie de revenir chez vous.

Plus de confort pour des clients satisfaits.



Bandeau LED

Le bandeau LED défilant renforce l'attractivité de l'installation et participe de la modernité du design. Il peut être installé sur le portique même ou sur le bâtiment à l'entrée du lavage. Pendant qu'ils patientent, les clients sont ainsi informés sur l'évolution du lavage, sur des offres spéciales ou des promotions.



Terminal de commande tactile : Pour une procédure confortable.

Le terminal de commande extrêmement confortable : vos clients peuvent rapidement et confortablement sur l'écran tactile sélectionner le programme, le démarrer et payer.



Version XL :

Le portique idéal pour le lavage des véhicules extra larges

L'exécution XL, avec une largeur de passage de 2,58 m, assure un meilleur confort aux véhicules larges type SUV et berlines : le passage dans le portique est extrêmement confortable, que ce soit pour le positionnement du véhicule, ou pour le gain de place au niveau des rétroviseurs.

« Les portiques de lavage doivent-ils tous se ressembler ? »



Rendez l'expérience de lavage
plus attractive pour vos clients.

On reconnaît au premier coup d'œil un lavage auto qui se distingue des autres : grâce au portique élégant avec un design moderne. Avec le portique SoftCare Pro Classic, l'expérience visuelle se poursuit tout au long du programme de lavage – vous serez surpris. Vos clients aussi.

L'atout d'un design moderne : en plus de l'aspect esthétique, il vous offre d'autres avantages. L'expérience ainsi montrée que les clients sont prêts à déboursier plus pour des prestations haut de gamme.

Des idées pour vous démarquer.



Les guide-roues lumineux StarTrack : Une indication directionnelle attractive.

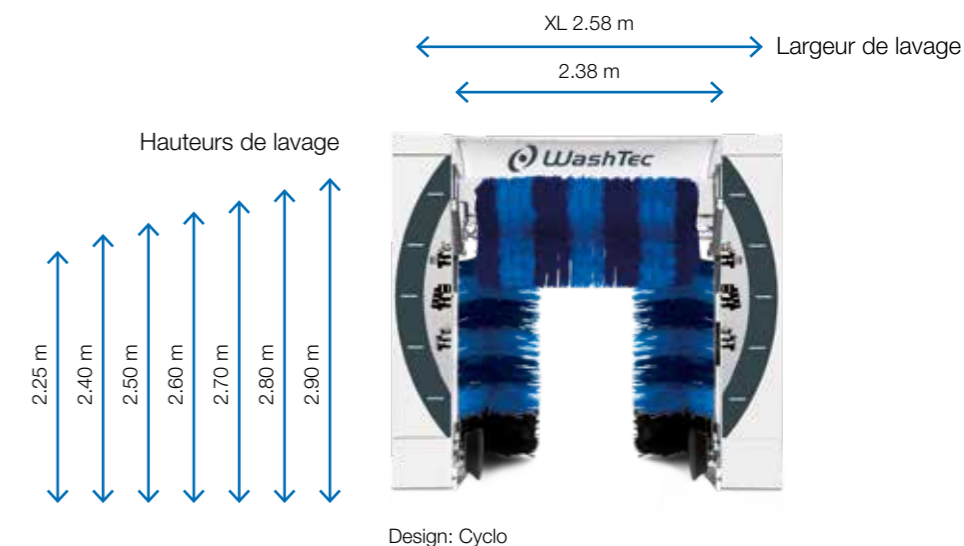
Les guide-roues innovants StarTrack simplifient l'entrée dans le portique pour vos clients. Grâce à des schémas lumineux variables et un changement de couleur en fonction du processus (entrée, positionnement, démarrage du programme), le client voit ainsi tout de suite, par exemple, quand son véhicule est correctement positionné. L'éclairage LED du guide-roues assure une ambiance lumineuse agréable et unique pendant le lavage.

Le haut de gamme immédiatement visible.

De nombreuses variantes de design et d'habillage sont disponibles pour la configuration de votre installation. Optez pour l'un des designs élégants de WashTec, mettez une touche d'originalité avec le design Art Collection ou choisissez pour votre installation une couleur et un aspect visuel en harmonie avec votre image de marque.

Des dimensions parfaites pour un maximum de lavages.

Configurez votre portique SoftCare Pro Classic en fonction des dimensions de votre hall : vous avez le choix entre sept hauteurs de lavage de 2.25 m à 2.90 m – des dimensions parfaites pour les véhicules actuels. En plus de la largeur de lavage standard de 2.38 m, une largeur XL de 2.58 m est disponible.



Design: Basic

Art Collection

Design: Classic

Freestyle

Design: Sprint

Couleurs de personnalisation de votre portique.

Catalogue de couleurs WashTec.

	RAL 1003 Jaune de sécurité		RAL 5005 Bleu de sécurité		RAL 5022 Bleu nocturne		RAL 7012 Gris basalte
	RAL 1013 Blanc perlé		RAL 5012 Bleu clair		RAL 6018 Vert jaune		RAL 9010 Blanc pur
	RAL 2004 Orangé pur		RAL 5013 Bleu cobalt		RAL 6029 Vert menthe		RAL 9018 Blanc papyrus
	RAL 3020 Rouge signalisation		RAL 5015 Bleu ciel		RAL 7035 Gris clair		
	RAL 5002 Bleu outremer		RAL 5017 Bleu signalisation		RAL 7045 Telegris 1		

Equipements et périphériques de service en détails.

Des options complémentaires pour valoriser votre activité.

Exploitez toutes les possibilités offertes par le lavage auto en proposant à vos clients des prestations de service supplémentaires. Puisez dans la gamme WashTec pour parfaire votre offre lavage : recyclage d'eau, périphériques de service.



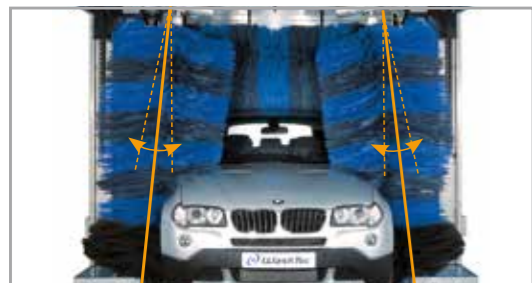
Programmes d'entretien.

- Pour fidéliser et acquérir des clients, présentez les programmes d'entretien comme un atout supplémentaire et augmentez ainsi votre chiffre d'affaires
- Plusieurs options disponibles : cire classique, polish moussant, ShineTecs® avec effet réparateur unique, agent de brillance RainTecs®



Prélavage haute pression : Flexible pour toutes les exigences.

- HP latérale fixe ou oscillante
- HP horizontale : fixée à la brosse de toit (programmes express) ou intégrée à la buse de toit avec suivi de contours
- Différents niveaux de pression disponibles : de 20 à 70 bars



FlexControl et SofTecs® : La propreté intégrale.

- Brosses à grand diamètre de série combinées au système FlexControl d'inclinaison
- Les brosses latérales épousent le contour des véhicules durant le lavage
- Le niveau de propreté obtenu est remarquable quelle que soit la forme de la carrosserie



Buse de toit pivotante pour un meilleur résultat de séchage.

- Buse horizontale version pivotante en option
- Séchage parfait de l'avant et l'arrière du véhicule
- Solutions de réduction du niveau sonore disponibles en option, pour les installations en zone péri-urbaines



Option lavage châssis.

- Le lavage du châssis est une prestation très appréciée des clients.
- Différents modèles sont disponibles : hors sol ou encastré
- Le lavage châssis oscillant haute pression en exécution encastrée offre une solution sécurisée très efficace.



Aspersion en suivi de contours.

Les produits de lavage sont diffusés par les bras d'aspersion qui travaillent en suivi de contours, au plus près du véhicule pour une consommation ajustée de l'eau et des produits.



Périphériques de service.

- Toute une gamme à votre service pour parfaire votre offre
- Générateur de chiffre d'affaires supplémentaire
- Possibilité de fidélisation de la clientèle, par exemple en lien avec des offres promotionnelles, en tant qu'atout supplémentaire



AquaPur²:

Le recyclage d'eau compact et économique.

- La manière la plus efficace de réduire les coûts et de préserver les ressources
- La quasi-totalité de l'eau collectée est recyclée.
- Capacité de filtration jusqu'à 4 m³/heure, encombrement réduit, simple d'utilisation

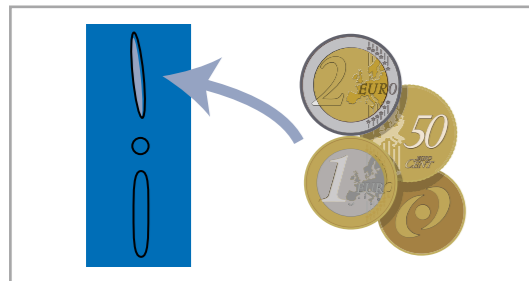
Des solutions pour tous vos besoins.

Une borne de paiement adaptée à votre clientèle garantit une meilleure expérience client et une fidélisation supérieure. WashTec vous propose une multitude de solutions de paiement : Vous avez le choix du type de paiement : les pièces/jetons, la carte d'abonnement, le lecteur de billets, le code, la carte bancaire et le sans contact. Profitez aussi des dernières générations d'écrans tactiles ainsi que d'une large possibilité de combiner les différents moyens de paiement.



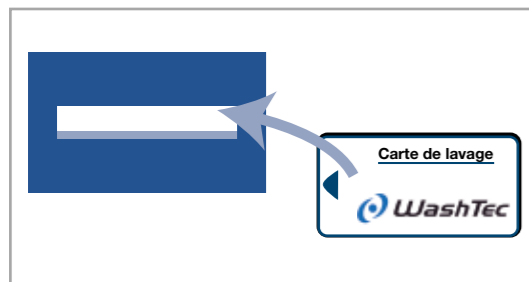
Une gamme complète.

- WashTec vous propose une large gamme de bornes de paiement et de distributeurs de jetons.
- WashTec s'entoure des meilleurs distributeurs français.
- Nous garantissons la compatibilité des bornes avec notre matériel.



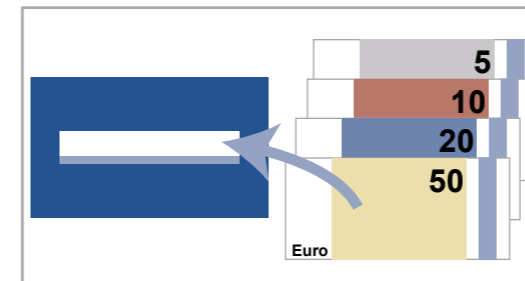
Paiement par pièces/jetons.

- Représente la solution de paiement la plus courante et la plus pratique pour la plupart de vos clients.
- Adaptable sur toutes les bornes de paiement.



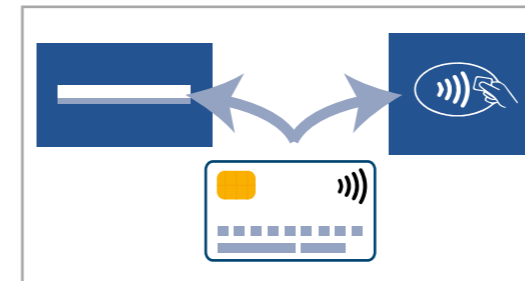
Paiement par carte d'abonnement.

- Le meilleur moyen de paiement pour fidéliser vos clients.
- Permet de mettre facilement en place des actions de communication ciblées.
- Adaptable sur toutes les bornes de paiement et distributeurs de jetons.



Paiement par lecteur de billets.

- Une solution de paiement efficace pour augmenter votre panier moyen et votre chiffre d'affaires.
- Adaptable sur toutes les bornes de paiement et distributeurs de jetons.



Paiement par carte bancaire et sans contact.

- Une solution de paiement simple, rapide, pratique et sécurisée.
- Le paiement sans contact devient incontournable depuis quelques années.
- Adaptable sur toutes les bornes de paiement et distributeurs de jetons.
- La meilleure solution pour augmenter votre panier moyen.



Paiement par code.

- Type de paiement spécifique particulièrement adapté pour les entreprises possédant une flotte de véhicules.
- Un accès simple et intuitif pour effectuer vos lavages.

« Comment vous faciliter la vie durant chaque étape de votre projet ? »



Grâce à l'accompagnement personnalisé WashTec.

Le succès de votre centre de lavage dépend du choix de votre fournisseur. WashTec vous accompagne tout au long du processus, du premier contact à votre réusite.

En tant que leader du marché du lavage automobile, nous maîtrisons parfaitement les différentes étapes et vous accompagnons dans chacune de vos démarches.

» **Elaboration de votre projet :** Faire de votre projet, un partenariat.

Les chargés de clientèle WashTec sont de véritables experts dans leur domaine. Dotés d'une parfaite connaissance du marché et des machines, ils vous accompagnent dans votre réflexion pour vous aider à optimiser au mieux votre projet. Ils vous conseillent sur le choix du matériel, des options et vous guident pour déterminer ensemble les programmes de lavage adéquats et créer un synoptique personnalisé.

» **Transport et montage :** Exigez le meilleur pour votre projet.

Notre service logistique organise l'acheminement de votre matériel depuis le site de production d'Augsbourg (Allemagne) jusqu'à votre site conformément au planning discuté avec le responsable technique. Vos équipements sont ensuite confiés aux mains expertes des équipes de montage spécifiquement formées pour ce type de prestation. Nos équipes sont présentes sur la totalité du territoire national pour vous offrir un service de qualité.

» **Suivi de chantier :** Maîtrisez l'intégralité du projet.

Dès réception de votre commande, le traitement de votre dossier fait l'objet des meilleurs soins. Après validation technique et commerciale il est transmis au responsable technique de région qui prend alors le relais pour coordonner avec les autres intervenants de votre chantier la mise en place des équipements de lavage.

» **Mise en service :** Lancez votre projet.

Toutes ces étapes sont nécessaires pour vous garantir des équipements fonctionnels le jour de la remise des clefs. Les programmes de lavage ont été testés, les machines sont approvisionnées en produits... WashTec vous simplifie la vie pour que vous vous concentriez uniquement sur l'essentiel, votre lavage !

» **Produits de lavage :** Mettez toutes les chances de votre côté.

Le service produits de lavage prend contact avec vous afin de s'assurer que vous possédiez les bons produits pour l'équipement commandé et ainsi optimiser ses performances.

» **Nous restons à vos côtés :** Faire fructifier votre projet.

WashTec innove, vous accompagne encore plus loin, et vous aide à développer votre centre de lavage. Pour cela nous vous proposons des solutions de rétrofit pour moderniser vos installations. Autre moyen, mettre en place de nouveaux produits de lavage encore plus performants et spectaculaires. Pour encourager vos clients à bénéficier de ces nouveautés, nous mettons à votre disposition un pack d'animation de site qui attirera à coup sûr petits et grands. N'hésitez pas à en parler à votre chargé de clientèle.

Un service après-vente au service de ses clients.

WashTec, fort de plus de 50 ans d'expérience, bénéficie d'un service après-vente performant avec un maillage dense d'intervenants techniques répartis sur toute la France. Autre avantage de taille, les techniciens sont des salariés WashTec et bénéficient d'une formation continue pour des prestations toujours de qualité.

A notre siège France, vos demandes d'intervention sont centralisées par une équipe SAV chargée de planifier les déplacements des techniciens. Le découpage territorial et l'appui des responsables de région, ainsi qu'une logistique de pointe sont nos atouts pour vous apporter un service toujours plus proche de vous.



Visitez notre showroom à Augsburg.

Venez visiter notre nouveau showroom à Augsburg, en Bavière, sur notre site de production, pour découvrir la technologie de pointe et les différents designs disponibles sur nos portiques. Vous obtiendrez également toutes les informations que vous souhaitez sur les dernières innovations ou les fonctions spécifiques mises en oeuvre sur nos installations de lavage auto.

Contactez nous dès aujourd'hui pour prendre rendez-vous et visiter notre showroom à Augsburg. Nous espérons vous voir très bientôt !

e-mail: contact@washtec.fr

WashTec synonyme de lavage auto, dans le monde entier.



Plus de **35.000** équipements installés.

Plus de **2,75 millions de véhicules** sont lavés par jour avec WashTec dans le monde !

Présent dans plus de **70** pays.

Plus de **1.800 collaborateurs**, dont plus de **600 techniciens de maintenance**, contribuent à façonner l'avenir du lavage avec vous.

WashTec, l'innovation depuis plus de **50** ans.

La référence sur le marché du **lavage auto**. Votre partenaire lavage.

Nos produits de lavage **AUWA**.

Une gamme professionnelle complète pour tous les équipements de lavage, **parfaitement adaptée** aux besoins des exploitants et des clients, pour des résultats brillants.

www.washtec.fr



La technologie des installations de lavage et les produits de lavage WashTec sont certifiés VDA (Union de l'industrie automobile allemande). Cette norme atteste du strict respect du cahier des charges des constructeurs allemands.