



Le spécialiste :
laver et sécher deux véhicules en même temps

Laver et sécher deux véhicules en même temps grâce à deux zones distinctes



SoftCare² Takt
Design: Multi


- Lavage et séchage de 2 véhicules en même temps grâce à la séparation entre zone de lavage et zone de séchage
- La séparation en zone de lavage et zone de séchage offre d'excellents résultats de séchage
- Conception et finition haut de gamme
- Quatre variantes de design au choix
- Technique ultramoderne

DESIGN



Des formes modernes, des LED claires et un bandeau LED défilant attirent les clients vers le portique SoftCare² Takt.

SOFTECS® PUR



Brosseries SofTecs, l'évolution d'un matériau déjà couronné de succès. Très douces pour les peintures et carrosseries, encore plus efficaces sur le résultat de lavage.

BUSE DE TOIT ROTATIVE ET MULTIFONCTIONNELLE




La buse de toit rotative FlexStream supporte 3 fonctions : application de produits de lavage, lavage haute pression et séchage. Encore plus efficace grâce à sa rotation complète permettant un suivi optimal du profil du véhicule.

SHINETECS®



Avec le programme de soin qualitatif et innovant ShineTecs, vous fidélisez vos clients.

LAVAGE DES ROUES



WheelJet, un lavage parfaitement adapté aux grandes comme aux petites jantes. La sortie en diagonale permet de toujours centrer la brosse : d'où un résultat optimal assuré, même avec des grandes jantes.

HAUTE PRESSION LATÉRALE POWERJET



Les buses oscillantes et orientables du PowerJet permettent d'éliminer efficacement la saleté sur l'avant, l'arrière et le bas de caisse du véhicule.

Des avantages techniques qui favorisent votre activité


SOFTCARE² TAKT



Deux portiques accélèrent l'activité – jusqu'à 20 lavages par heure.

- Lavage et séchage simultanés de deux véhicules :
la séparation en zone de lavage et zone de séchage permet un rendement très élevé.
- 1. Lavage : une brosse de toit et deux brosses latérales assurent le nettoyage de tous les contours du véhicule.
- 2. Séchage : pas d'utilisation d'eau dans la zone de séchage. D'où un résultat impeccable grâce aux puissants sècheurs de toit et latéraux.

ASPERSION EN SUIVI DE CONTOURS




Les produits de lavage sont diffusés par les bras d'aspersion qui travaillent en suivi de contours, au plus près du véhicule pour une consommation ajustée de l'eau et des produits.

VARIATEURS DE FREQUENCE



Les variateurs de fréquence, qui équipent les moteurs de translation et de levage, permettent un démarrage en douceur et un réglage progressif des vitesses. Les composants sont moins sollicités, l'installation se déplace sans à-coups, procurant ainsi un sentiment de sécurité au client.

BROSSES LATÉRALES INCLINÉES



Pendant le lavage, les brosses latérales s'inclinent suivant un angle calculé automatiquement en fonction du profil du véhicule. Le niveau de propreté obtenu est remarquable, quelle que soit la forme de la carrosserie.

DESIGN : CONCEPTION PERSONNALISEE POUR UNE INSTALLATION ATTRACTIVE



1 Design: Classic



2 Design: Star



3 Design: Multi




4 Design: Chrono

Un design séduisant, disponible en 4 variantes : Classic, Star, Multi, Chrono


Revêtement de qualité disponible en différents coloris

LAVAGE HAUTE PRESSION



Haute pression TurboNozzles à jet rotatif très puissant, buses oscillantes, ou encore buses classiques à jet plat : les différents systèmes haute pression disponibles permettent d'éliminer efficacement la saleté et la boue sur l'avant, l'arrière et le bas de caisse du véhicule.

BUSE DE TOIT PIVOTANTE



La buse de toit pivotante multifonction permet : une application plus précise des produits de lavage, un lavage haute pression même au niveau des bas de caisse et un séchage en suivi de contours. Nettoyage optimal, même des zones difficilement accessibles, comme celle des pare-chocs avant et arrière.

SECHAGE A SUIVI DE CONTOURS



La forme des sècheurs horizontaux a été optimisée pour canaliser le flux d'air sur les parties les plus difficiles, et éliminer les gouttes résiduelles du lavage. Les sècheurs sont disponibles en version oscillante ou pivotante.

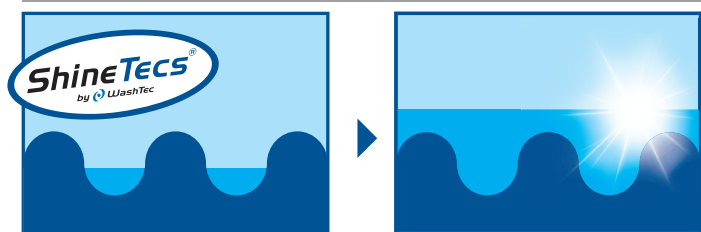
Des options complémentaires pour des clients satisfaits

SHINETECS® EXPRESS – PROPULSE VOTRE CHIFFRE D'AFFAIRES



Unique au monde, l'« effet réparateur » offre une plus grande brillance que les programmes de finition et de cire classiques. Avec sa formule acrylionique, ShineTecs renforce la couche de protection à chaque lavage. Profitez vous aussi du nouveau programme innovant ShineTecs pour compléter votre gamme de programmes et augmenter votre prix moyen.

SHINETECS® – PROTECTION A «EFFET REPARATEUR»



Avec ShineTecs®, les irrégularités de surface sont comblées. De couleur neutre, la couche de protection acrylionique durcit en quelques heures et adhère durablement sur la peinture.

À chaque lavage, la nouvelle couche de protection est renforcée. La peinture brille comme au premier jour.

NOUVEAU À LA STATION DE LAVAGE




Le bandeau LED défilant, ultra-moderne, peut être installé sur le portique même ou sur le bâtiment à l'entrée du lavage. Pendant qu'ils patientent, vos clients sont ainsi informés sur l'évolution du lavage, sur des offres spéciales ou des promotions.

RAINTECS® – LA MEILLEURE FORMULE PROTECTRICE



Les automobilistes bénéficient du double effet du produit d'entretien RainTecs. L'effet déperlant sur le pare-brise offre d'une part une visibilité nettement améliorée en cas de pluie. D'autre part, l'effet déperlant traite et protège la peinture contre les intempéries et la pollution.


VOILÀ COMMENT FONCTIONNE RAINTECS®



Surface traitée avec des cires traditionnelles


Surface traitée avec RainTecs : plus grand effet déperlant

OPTION LAVAGE CHASSIS



Le lavage du châssis est une prestation très appréciée des clients. Différents modèles sont disponibles. Le lavage châssis oscillant haute pression en exécution encastrée offre une solution sécurisée et très efficace.

DES DIMENSIONS IDÉALES POUR UNE ACTIVITÉ MAXIMALE



SoftCare² Takt
Design: Star

- Hauteurs de lavage idéales de 2,25 m ; 2,40 m ; 2,50 m ; 2,60 m ; 2,70 m ; 2,80 m et 2,90 m – les dimensions parfaites pour les véhicules actuels.
- En option : nouvelle largeur XL de 2,58 m, pour de nouveaux types de véhicule, par ex. limousines, fourgons et tout-terrain
- Exploitez la hauteur disponible pour accroître votre potentiel d'activité

www.washtec.fr



Service après-vente

Tél : 0 820 20 45 00
Fax : 02 38 60 70 82
sav@washtec.fr

Service commercial

Tél : 02 38 60 70 70
Fax : 02 38 60 70 71
washtec@washtec.fr

**Service produits
de lavage**

Tél : 02 38 60 70 69
Fax : 02 38 60 70 71
chimie@washtec.fr

WashTec France SAS

84, avenue Denis Papin
45808 Saint Jean de Bray
Tél : 02 38 60 70 60
Fax : 02 38 60 70 61



Conformité VDA
Technique conforme aux normes
émises par l'Industrie Automobile
Allemande

