



**„Gibt es ein Waschkonzept,  
das mir und meinen Kunden  
alle Freiheiten gibt?“**

Unsere JetWash-Anlagen bieten flexible  
Lösungen für jede Standortgröße.

„Wer bietet die Lösungen, die meine Kunden von mir erwarten?“



WashTec gibt die Antworten für Ihr Business.

Das Car Wash Business stellt hohe Anforderungen. Niemand kennt diese so gut wie WashTec. Wir haben den Waschmarkt revolutioniert – und treiben ihn seit mehr als 50 Jahren voran. Mit hocheffizienter Waschtechnik, optimal darauf abgestimmter Chemie und umfassenden Services für Sie als Betreiber.

#### Unser Ansatz lautet:

Bei allem, was wir tun, steht nicht nur das perfekte Ergebnis im Fokus. Sondern vor allem der Mensch. Die Möglichkeit, sein Auto optimal zu waschen und zu pflegen, erwartet man von jeder SB-Anlage. Was für uns zählt, ist vielmehr das Wie:

- » **Wir erkennen Bedürfnisse.**  
Denn wir hören ganz genau auf die Wünsche Ihrer Kunden – ebenso wie auf Ihre Ansprüche als Betreiber.
- » **Wir erfüllen Erwartungen – und übertreffen sie.**  
Unsere Lösungen orientieren sich konsequent an den Wünschen und Erwartungen – und übertreffen diese sogar.
- » **Wir unterstützen Ihr Business.**  
Mit einem Wascherlebnis und -ergebnis, das Ihre Kunden begeistert – und sie zu Ihren treuen Stammkunden macht.
- » **Wir steigern Ihre Wirtschaftlichkeit.**  
Mit robuster, wartungsarmer, langlebiger Technik und höchst ergiebiger Waschchemie – für maximalen Ertrag mit minimalem Aufwand.

„Wie lassen sich Wirtschaftlichkeit und Qualität vereinen?“

---

Mit **JetWash** steigern Sie Umsatz und Kundenzufriedenheit.

---

- **Absolut flexibel:** Ob einer oder acht Waschplätze, Rack- oder Containeranlage – JetWash passt sich Ihren Bedürfnissen an.
- **Große Umsatzchancen:** Durch geringe Betriebskosten und lange Wartungsintervalle steigen Ihre Umsätze.
- **Besonders variantenreich:** Sonderprogramme bieten eine optimale Anpassung der Wäsche an die Wünsche und Ziele Ihrer Kunden.
- **Hohe Benutzerfreundlichkeit:** Intuitive Bedienbarkeit, intelligente Gestaltung und technische Erweiterungen bieten ein Waschergebnis von höchster Qualität.

# „Wie mache ich mein Car Wash Business noch profitabler?“



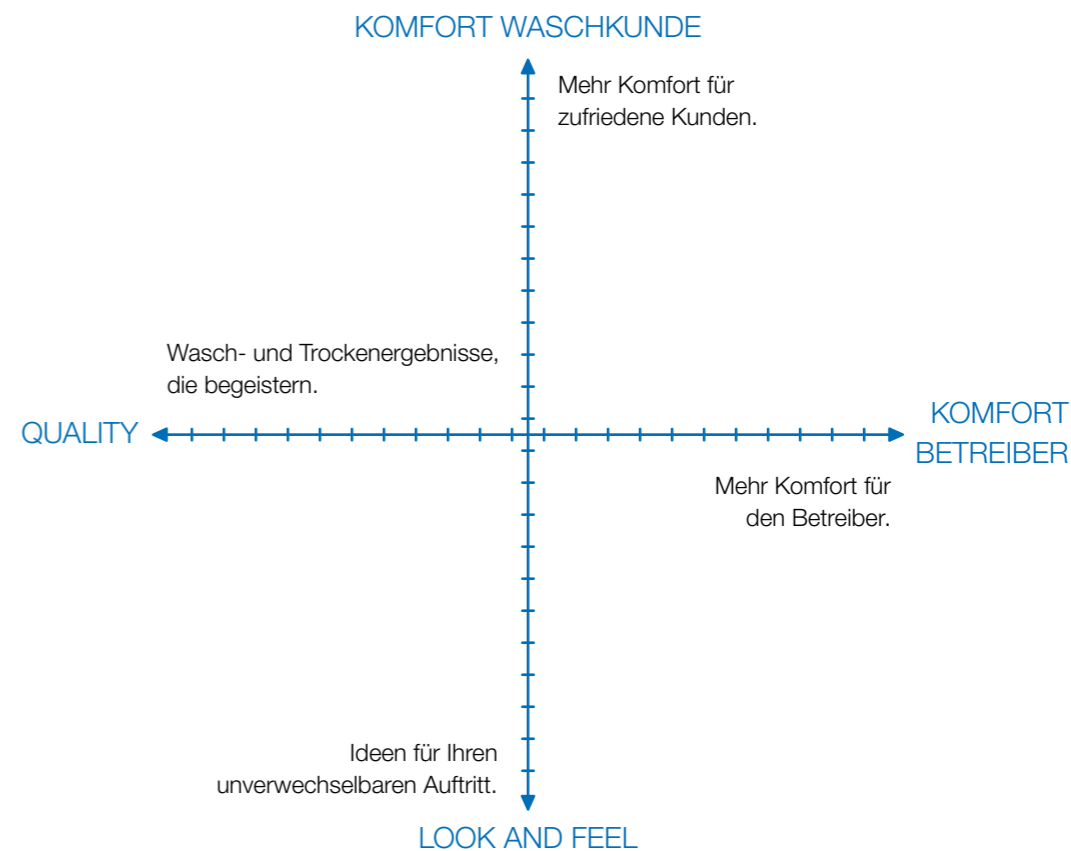
# 4DIMENSIONS für Ihr erfolgreiches Waschgeschäft.

Gibt es eigentlich eine SB-Waschanlage, die hochwertige Qualität, viele nützliche Funktionen und eine unschlagbare Wirtschaftlichkeit bietet? Die sich leicht bedienen lässt – und gleichzeitig mit einem spektakulären Wascherlebnis beeindruckt?

JetWash: Wie keine andere Anlage erfüllt die SB-Waschanlage höchste Ansprüche an Waschqualität, Design sowie Bedienkomfort für Ihre Kunden und für Sie als Betreiber. Vier Parameter, die wir bei WashTec als die **4DIMENSIONS** der modernen Fahrzeugwäsche bezeichnen.

JetWash SB-Waschanlagen verbinden all diese Dimensionen zu einem Wascherlebnis, das Ihre Kunden begeistert. Und Sie als Betreiber ebenso.

Entdecken Sie mit den 4DIMENSIONS die neuen Dimensionen der Fahrzeugwäsche. Und nutzen Sie JetWash als Garant für höchste Kundenzufriedenheit – und für Ihr erfolgreiches Car Wash Business.



**4DIMENSIONS für jeden Anspruch.**  
Die 4DIMENSIONS ermöglichen maßgeschneiderte Lösungen für jeden Anspruch: Als Betreiber entscheiden Sie selbst, welche Parameter Ihnen besonders wichtig sind. Und wir garantieren Ihnen eine Lösung, die optimal auf Ihre Bedürfnisse und die Wünsche Ihrer Kunden abgestimmt ist.



„Wie erziele ich mehr Umsatz?“

Mit einem Waschergebnis,  
das alle Erwartungen übertrifft.

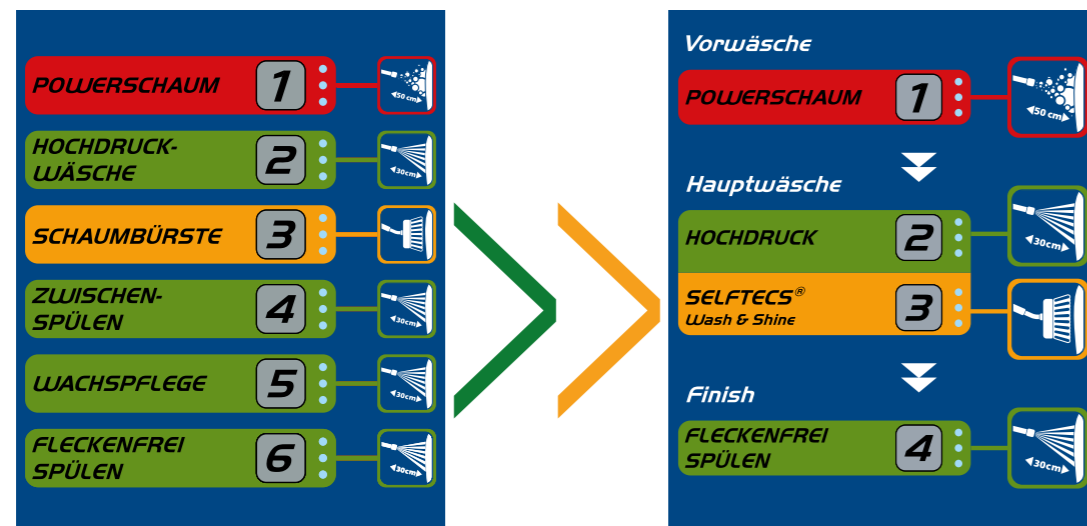
Autowäsche ist nicht gleich Autowäsche. Genau wie sauber nicht gleich sauber ist: Mit JetWash hat Ihr Kunde den individuellen Feinschliff selbst in der Hand.

Und wie: mit hocheffektiver Waschchemie und technischen Features für eine Wasch- und Glanz-Performance, die begeistert. Das steigert die Zufriedenheit und damit Ihre Umsatzchancen.

# Wash & Shine: Unser SelfTecs®-Konzept.

## Gezielter Chemieauftrag: Für optimale Wirkung in allen Bereichen.

Selbst die beste Chemie wirkt nur dann richtig, wenn man sie gezielt aufträgt. Bei den JetWash-Anlagen gelangt die Waschchemie immer genau dahin, wo sie benötigt wird. Sie garantieren einen sparsamen und gezielten Einsatz der Waschchemie.



## Vereinfachter Waschablauf und bessere Waschergebnisse.

Mit dem SelfTecs®-Konzept gestaltet WashTec die SB-Wäsche für den Washkunden besonders einfach. Waschen und Glanzpflege sind jetzt durch die Nutzung der SelfTecs®-Chemie von AUWA in nur einem Programmschritt möglich.

So erhält man in Kombination mit der richtigen Chemie in nur drei Schritten eine komplette Autowäsche – ganz nach dem WashTec Motto Erlebnis & Ergebnis.

Nutzen Sie die Einfachheit des neuen Konzepts mit nur drei Programmschritten als einzigartiges Unterscheidungsmerkmal zu Wettbewerbsanlagen.



## AUWA-Chemie: Die Erfolgsformel für Ihr Waschgeschäft.

Waschchemie von AUWA ist die optimale Ergänzung zu Waschanlagen von WashTec: Als 100%ige Tochter von WashTec ist AUWA seit über 40 Jahren im Car Wash Business zu Hause. Wie kein anderer Anbieter kennt AUWA die Bedürfnisse von Betreibern und Endkunden und richtet sein Produkt- und Service-Angebot konsequent danach aus.



# Best-Performance-Chemie für Glanz und Lackschutz.



## Vorreinigung: Die effektive Lösung für hartnäckigen Schmutz.

Gerade im Frühjahr und Sommer empfiehlt es sich, Programme anzubieten, die solche Verunreinigungen schonend von Lack und Scheiben ablösen. Denn so profitieren Sie in der warmen Jahreszeit von einem lukrativen Zusatzgeschäft.

Mehr Sicherheit durch freie Sicht, das ganze Jahr über: Der hoch konzentrierte Insektenentferner InsecTecs® beseitigt hartnäckige Verschmutzungen wie Insektenrückstände und Vogelkot besonders effektiv.



## Felgenreinigung.

Die Felgen gehören zu den am schwierigsten zu reinigenden Fahrzeugteilen. Mit Hochdruck und spezieller Waschchemie lassen sich aber auch hier hartnäckige Verschmutzungen effektiv auflösen und entfernen – mit JetWash bieten Sie Ihren Kunden die Möglichkeit dazu.



## Fleckenfreies Spülen mit Perleffekt dank Osmose.

Durch das geringfügige Zudosieren einer Trocknungshilfe im letzten Programmschritt wird der Aufriss beim Fahrzeug Ihres Kunden verstärkt und ein schnelleres Trocknen ermöglicht. Dank des Spülens mit demineralisiertem Wasser wird das Auto fleckenfrei – Waschqualität, die Sie und Ihre Kunden schätzen werden.



„Wie biete ich meinen Kunden auf allen Flächen bestmöglichen Komfort?“

Mit einfachen und bequemen Lösungen.

Waschkunden mögen es einfach und bequem. Sie wollen sich nicht mit einem komplizierten Bedien- und Bezahlprozess herumärgern. Stattdessen wünschen sie sich Convenience.

Mit JetWash bieten Sie Ihren Kunden Komfort in einer neuen Dimension. Von der einfachen Bedienung und Bezahlung bis hin zur individuellen Programmwahl. Zeigen Sie Ihren Kunden, dass Sie ihre Wünsche ernst nehmen. Damit sie gerne immer wieder zu Ihnen kommen.

# Übersichtlich und funktional, für ein **perfektes Wascherlebnis.**



Produktbeispiel mit **SelfTecs**



Terminal mit **SelfTecs**

## SB-Farbkonzept: Alles im Blick, alles im Griff (1)

Dank des neuen Farb-Codes findet sich der Kunde an der JetWash-Anlage von WashTec noch leichter zurecht. Das innovative Farbkonzept ist auf die jeweilige Programmstruktur abgestimmt. So erkennt der Kunde auf den ersten Blick, welche Bürste oder Lanze zum ausgewählten SB-Programm passt.

## Übersichtliche Farb-Codes im WashTec Bedientableau (WOP) (2)

Auch im WOP-Terminal finden sich die jeweiligen Programmschritte farblich ausgelegt.

## Übersichtliche Guthabenkontrolle (3)

Das Klartextdisplay zeigt dem Kunden permanent sein Restguthaben an. So weiß er immer, wie lange er noch waschen kann und wann ein Nachbezahlen erforderlich wird.

## Immer informiert:

### Beleuchtete Programmanzeige (4)

Drei helle LED-Lämpchen leuchten während des Waschvorgangs beim jeweils gewählten Programm. Die Auswahl eines Programms wird mit einem akustischen Signal bestätigt.

## Immer einsatzbereit:

### Flexible Bezahlmöglichkeiten (5)

Das Bedienterminal ermöglicht die Bezahlung der Wäschen mit Münzen, Jetons, berührungslosen Transponderkarten (zum Aufladen und Wiederverwenden im gesamten Waschpark) oder ausgegebenen Wasch-Codes.

## Wartungsfreie Oberfläche für wirtschaftlichen Betrieb (6)

Die Bedienung des Terminals erfolgt über einen elektronischen Impuls bei Berührung der Oberfläche. Da keine mechanische Beanspruchung stattfindet, ist das Panel wartungsarm. Die geschlossene Oberfläche schützt die dahinterliegende Technik zudem vor Spritzwasser.



## Frequenzumrichter: Variabler Druck für höchsten Bedienkomfort.

Der Druck der Anlage ist durch den Frequenzumrichter programm-spezifisch einstellbar. So machen Sie die Waschkunden schon während der Anwendung glücklich und reduzieren unangenehmes Spritzwasser und unnötige Betriebskosten. Der Sanft-Anlauf und -Ablauf unterstützt das kundenfreundliche, stoßfreie Handling der Anlage.



## Optimierte Lanzen und Bürsten für optimales Handling.

Die Lanzen und Bürsten garantieren einen gezielten Chemieauftrag und somit weniger Sprühnebel. Das Drehgelenk an der Bürste sowie das ergonomische Design und geringe Gewicht der Lanze bieten Ihren Waschkunden einen angenehmen Waschprozess.



## Deckenkreisel.

Die spezielle Form der Z-Kreisel erlaubt einen 360-Grad-Aktionsradius für Lanzen und Schaumbürsten. So gewinnt der Kunde an Bewegungsfreiheit, ohne dass die Schläuche sich gegenseitig behindern.



## SB-Lösungen für drinnen.

So gestalten Sie Fahrzeugwäsche selbst im Winter warm und trocken: mit den Indoorlösungen für SB-Anlagen.



A man in a dark suit and white shirt is shown in profile, looking towards a row of modern, blue and white car washes. The car washes are numbered 1 through 6. The scene is brightly lit, suggesting an indoor or well-lit outdoor facility.

**„Komfort macht den Unterschied –  
gilt das auch für meinen Umsatz?“**

**Smarte Lösungen für einfaches  
Betreiben eines Waschparks.**

Nur wenn Ihre Anlage in Betrieb ist, können Sie auch etwas verdienen. Die wartungsarme Technik von WashTec ist deshalb bares Geld wert. Hochwertige Komponenten, ein Frostschutzsystem und einzeln abschließbare Ventile sorgen für eine hohe Verfügbarkeit Ihrer Anlage.

Durch den Frequenzumrichter-Betrieb sparen Sie zudem Strom, Wasser und Chemie. Und dank automatischer Münzabsaugung sowie einem Aufbruchschutz sind Ihre Einnahmen absolut sicher. So sorgt JetWash für höhere und sorgenfreie Umsätze.

# Lösungen für dauerhaften und wirtschaftlichen Betrieb.

## Uneingeschränkter Winterbetrieb dank integriertem Frostschutz.


Sinkende Temperaturen sind keine Gefahr: Das Frostschutzsystem der Anlage wird automatisch aktiviert, wenn die Außentemperatur fällt. Das System überwacht außerdem den Druck in den Leitungen und verhindert das Einfrieren der Anlage. Das sichert auch im Winter den dauerhaften Betrieb Ihrer Anlage.

## Fleckenfreie Trocknung durch Osmose mit Aktivkohlefilter.

Der Aktivkohlefilter entfernt letzte Schmutzpartikel und eventuell im Wasser befindliches freies Chlor. Das schützt die Osmosemembran wirkungsvoll gegen potenzielle Schäden – und erhöht ihre Lebensdauer.

## Reduzierter Frischwasserverbrauch durch Konzentratrückgewinnung.

Das System zur Konzentratrückgewinnung ermöglicht Ihnen, Konzentratwasser aus dem Osmosebetrieb zu puffern und in die SB-Anlage zurückzuführen. Auf diese Weise entlasten Sie die Enthärtungsanlage und sparen Frischwasser.



## Wartungsarme Technik für dauerhaften Betrieb.

WashTec SB-Waschtechnik zeichnet sich durch seine Verarbeitungsqualität aus. Vor allem die dank Edelstahl-Inlays chemieresistenten Ventile sind in diesem Zusammenhang hervorzuheben. Sollten Sie doch einmal einen Waschplatz warten müssen, können Sie diesen durch einzeln absperrbare Ventile stilllegen – alle weiteren Waschplätze Ihrer Anlage stehen Ihren Kunden weiterhin zur Verfügung.

## Erhöhte Lebensdauer dank materialschonender Technik.

Im Normalbetrieb arbeiten die Hochdruckpumpen mit einer abgesenkten Motordrehzahl. Das schont das Material und erhöht die Lebensdauer Ihrer Anlage.

## Hydraulikantrieb: Sparsamer Betrieb, geringe Wartung.

Je Chemie-Programm und Waschplatz gibt es eine Pumpe. Dank hydraulischem Antrieb über Wasserdruck ist keine teure Druckluft nötig. So sparen Sie Kosten für Strom, Wasser und Chemie – bei gleichzeitig optimalen Waschergebnissen.

# Sicherheit im Betrieb.



## Ihr Geld in Sicherheit.

Die automatische Münzabsaugung transportiert eingeworfenes Geld von den Bedienterminals über ein Rohrsystem direkt in den Technikraum. Ein abschließendes Metallgehäuse sichert Ihre Einnahmen.



## Aufbruchschutz.

Durch den Einsatz eines elektromechanischen Türverschlusses wird bewusst auf ein herkömmliches sichtbares Schloss verzichtet. Bedienterminal und Technikschränk oder -container können über ein Alarmsystem zusätzlich gesichert werden.



## Flexibel dosieren 1: Flüssigdosierung.

Hydraulisch angetriebene und frequenzgesteuerte Pumpen dosieren exakt die erforderlichen Mengen an Reinigungs- und Pflegechemie zum Frischwasser. Sie betreiben so Ihre SB-Anlage wirtschaftlich und erzielen optimale Waschergebnisse.



## Flexibel dosieren 2: Pulverdosierung.

Pulverchemie ist bei der Hochdruckwäsche die Alternative zur Flüssigchemie. Das Waschpulver wird kontinuierlich zum Wasserfluss dosiert, Magnetrüttler verhindern Verklumpungen und sorgen für eine gleichbleibende Waschqualität. Die Pulvermenge lässt sich bedienfreundlich über die SB-Anlage steuern.



## „Müssen eigentlich alle Waschanlagen gleich aussehen?“

---



Gestalten Sie das Wascherlebnis  
Ihrer Kunden attraktiver.

---

Mit JetWash ist die Fahrzeugwäsche kein lästiger Gang mehr. Sie ist ein echtes visuelles und haptisches Erlebnis – bei der Einfahrt in den Waschpark und auch während der SB-Wäsche. Lassen Sie sich überraschen. So wie auch Ihre Kunden überrascht sein werden.

Das einladende und moderne Design der Anlage spricht an. Und nicht nur das: Es lohnt sich auch für Sie. Denn für ein hochwertig anmutendes Angebot zahlen Kunden erfahrungsgemäß auch höhere Preise.

## Attraktives Design und überzeugendes Wascherlebnis.



### Powerschaum-Pistole.

Bieten Sie Ihren Kunden eine gute Schaumleistung und ein optimales Sprühbild durch den Schaumauftrag mit einer separaten, wartungsarmen Powerschaum-Pistole. Der Schaumauftrag bietet Ihren Kunden nicht nur ein perfektes Waschergebnis, sondern darüber hinaus auch ein sensationelles Wascherlebnis. Erhöhen Sie damit die Waschzeit Ihrer Kunden und Ihren Umsatz. Optional kann der Schaum auch mit einer Kombi-Lanze aufgetragen und abgespült werden.



### Beleuchtete Attika für eine bessere Fernwirkung.

Werten Sie Ihren Stahlbau auf und stärken Sie Ihre Fernwirkung sowie Ihr modernes Erscheinungsbild. Die indirekt beleuchtete Attika mit einer Höhe von 600 mm kann individuell an das Design Ihres Standortes angepasst werden. Die hochwertige Blende aus pulverbeschichtetem Aluminium sorgt für eine hohe Lebensdauer und ist individuell bedruckbar.



### Modularer SB-Stahlbau.

Der Stahlbau der WashTec Waschboxen ist mit unterschiedlichen Bedachungsformen und in vielen Farbvarianten erhältlich. So haben Sie bei der Gestaltung Ihres Standortes freie Hand. Die Modularität des SB-Stahlbaus ermöglicht eine beliebige Erweiterung. Zusätzlich charakteristisch wirken Werbetafeln und Zusatzausstattung, wie zum Beispiel Staubsauger und Mattenklopfer. Ihr Vorteil: Mit einem attraktiven Erscheinungsbild vermitteln Sie Ihren Kunden einen hochwertigen und einladenden Eindruck der SB-Anlage. Im lokalen Wettbewerb setzen Sie sich mit einem eigenständigen und unverwechselbaren Auftritt von der Konkurrenz ab. Das verspricht höhere Umsätze.



Flachdach mit Attika



Walmdach



Runddach mit Attika



Runddach durchgehend mit Attika



Die optimale Lösung für jeden Standort und jede Einbausituation.



#### Rack-Anlagen für bis zu acht Waschplätze.

Rack-Anlagen sind ideal für alle Fälle, in denen die Technik in vorhandenen Räumen untergebracht werden soll. Die kompakten Rack-Module eignen sich ideal zum schnellen Austausch älterer SB-Technik – egal, wie ihre Räume im Detail geschnitten sind. Das Rack ist das Herz Ihrer Anlage und dient als Basis unserer Schrank- und Containeranlagen.

Das Modul ist übersichtlich aufgebaut und die einzelnen Komponenten sind leicht zugänglich. Der servicefreundliche Aufbau vereinfacht die Wartung und Pflege der Anlage. Das Gehäuse sowie die Träger sind feuerverzinkt und pulverbeschichtet und garantieren eine hohe Langlebigkeit der Anlage.




Platzsparender können Sie Ihre Technik nicht unterbringen.



#### Schrankanlagen: Kompakt und komfortabel für zwei bis drei Waschplätze.

Die Technik der Schrankanlage enthält alle Komponenten für den Betrieb von bis zu drei Waschplätzen. Schrankanlagen sind um intelligente Optionen, wie zum Beispiel einen integrierten Frostschutzkreislauf, erweiterbar.

Die kompakte Bauweise der Schrankanlage eignet sich zum Einsatz auf schmalen Grundflächen.



#### Individuelle Farbgestaltung Ihrer Anlage.

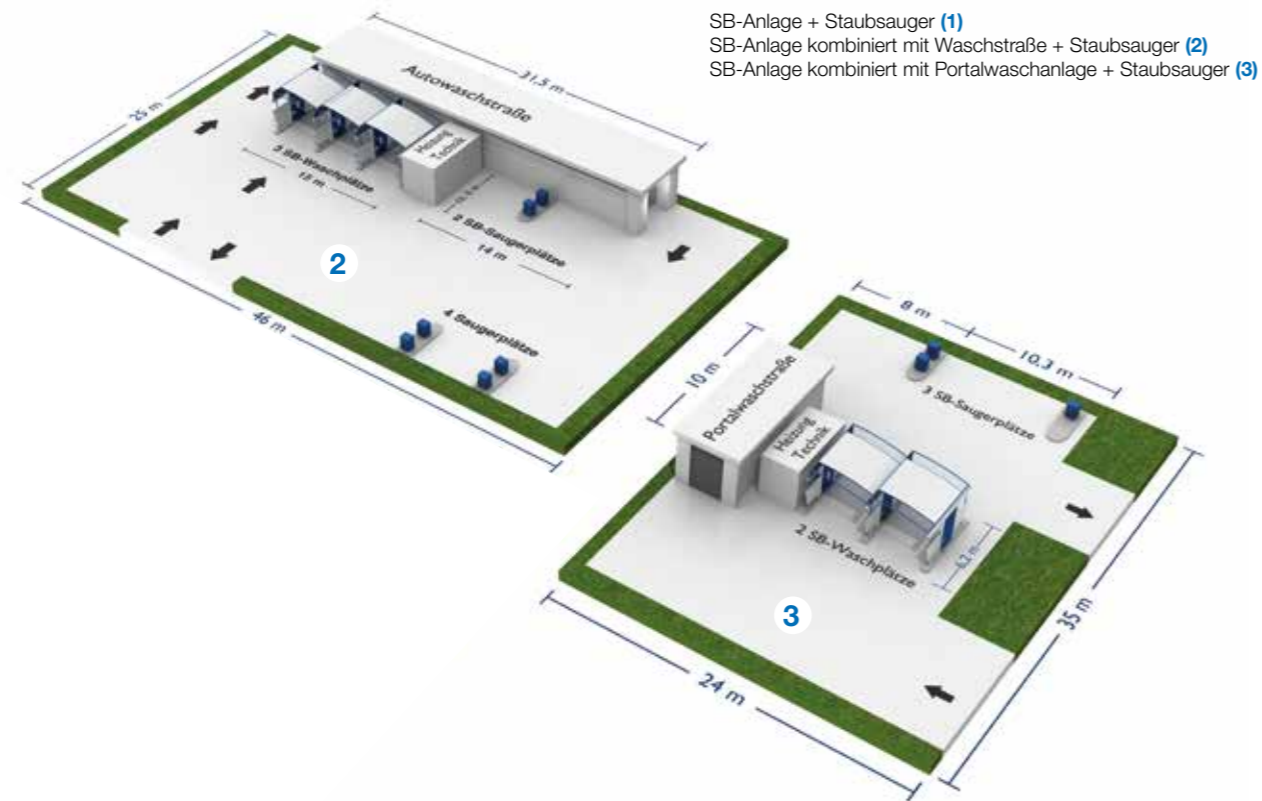
Neben der lackierten Standardausführung stehen auch Varianten mit Edelstahlelementen zur Auswahl. Zudem gibt es eine Vielzahl wählbarer Farben.



#### Waschtechnik im Container. Fix und fertig.

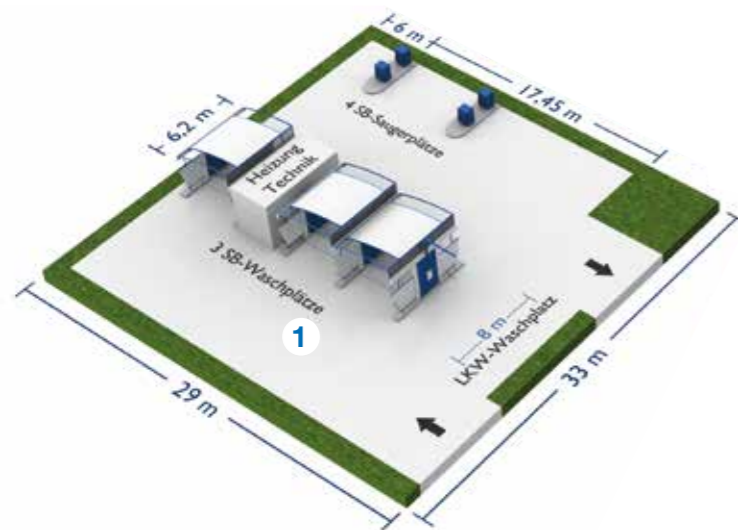
Für Anlagen ohne bauseitigen Technikraum bieten wir bereits vormontierte Container-Lösungen. Der Container kann mit den entsprechenden Aggregaten für die Versorgung von einem bis zu acht Waschplätzen ausgestattet werden. Vorteil: Komplettlösung mit minimalem Aufwand vor Ort.

# Die auf Ihre Bedürfnisse zugeschnittene SB-Waschanlage.



### Konzept und Planung am Beispiel.

Die SB-Boxen sind je nach Standortarchitektur am Kopfende geschlossen oder zur Durchfahrt ausgelegt. Auch wenn schon eine Bürstenwaschanlage betrieben wird und freier Platz verfügbar ist, ist eine zusätzliche SB-Waschanlage lukrativ, denn für beide Anlagen passt die Technik in einen gemeinsamen Raum. Auf Wunsch unterstützen wir gerne bei Konzeption und Planung eines neuen Standortes und dessen Ausstattung.



**Stahlbau Compact:** die kostengünstige Lösung in Flach- oder Runddachausführung (Flachdach mit Attika). Eine Kombination aus Portal- und SB-Waschplätzen



**Stahlbau Design:** die flexible Lösung mit der maximalen Auswahl an Farben, Dachformen und Trennwandmaterialien (Sheddach)

## „Wie schöpfe ich das Potenzial meines Waschgeschäfts voll aus?“



## Mit dem umfassenden Leistungspaket von WashTec.

Wie erfolgreich Ihr Waschgeschäft ist, entscheidet sich schon lange vor der Eröffnung. WashTec begleitet Sie durch den gesamten Prozess – von der ersten Planung über die Finanzierung bis hin zum laufenden Betrieb. Als Marktführer im Bereich Car Wash wissen wir, worauf es für Ihr erfolgreiches Business ankommt – und bieten Ihnen umfassenden Rundum-Service aus einer Hand. So bietet JetWash nicht nur Ihren Kunden ein ganz neues Erlebnis. Sondern auch Ihnen.

### » **Kompetente Planung:** Die Basis für Ihr erfolgreiches Business.

Jeder Wasch-Standort ist unterschiedlich. Genau wie jedes Wasch-Klientel spezifische Ansprüche hat. Wir unterstützen Sie bei der Auswahl und Konfiguration Ihres Waschparks. Wir analysieren mögliche Standorte nach Ihren Stärken und Schwächen. Auf Wunsch übernehmen wir auch die Standortplanung und Potenzialanalyse. Und legen so eine solide Basis für Ihr erfolgreiches Business.

### » **WashTec Financial Services:** Finanzierung aus einer Hand.

Wenn es um die Finanzierung Ihrer Anlage geht, ist WashTec Financial Services Ihr erster Ansprechpartner. Ob Leasing oder Mietkauf: Wir beraten Sie individuell, finden die für Sie beste Lösung und bieten Ihnen Vertragsvereinbarungen, die genau auf Ihre Bedürfnisse abgestimmt sind. Zudem unterstützen wir Sie bei der Erstellung einer Rentabilitätsberechnung und bieten Ihnen attraktive Konditionen.

### » **WashTec Marketing:** Ideen für optimale Auslastung.

Erfolgreiches Waschgeschäft lebt unter anderem von schlagkräftigem Marketing. WashTec unterstützt Sie mit Rat und Tat: von der Standort- und Zielgruppenanalyse über die Entwicklung eines individuellen Marketingkonzepts bis hin zu dessen Umsetzung und Erfolgskontrolle. Wir bieten Ihnen eine Vielzahl von Werbemitteln, mit denen Sie bei Neu- und Bestandskunden einfach positiv auffallen. Im WashTec CarWash-Shop können Sie Ihre Werbemittel ganz einfach bestellen.

### » **Wartung und Support:** Service, wie Sie ihn brauchen.

Stillstand kostet Zeit und Geld. Deshalb ist der reibungslose Betrieb Ihrer Waschanlage unser oberstes Ziel. Unsere individuellen Wartungskonzepte sichern die konstante Verfügbarkeit Ihrer Anlage. Und wenn es doch mal hakt, bietet unser Service-Netz mit über 200 erfahrenen Mitarbeitern, modernsten Einsatzfahrzeugen und Online-Management-Systemen den perfekten Support.

# Online Car Wash Management: WashTec Plus.

Sie betreiben eine oder mehrere Anlagen an verschiedenen Standorten? Mit dem digitalen Management System WashTec Plus haben Sie alle Anlagen unter Kontrolle: jederzeit und von jedem Ort. Bequem per Tablet, Smartphone oder Computer. Kontrollieren Sie den reibungslo-

sen Betrieb, prüfen Sie Ihre Umsätze oder ändern Sie Waschzeiten je Programm: alles bequem aus dem Büro, von zu Hause oder unterwegs. So beugen Sie Ausfällen vor, können Probleme umgehend beheben und Ihre Geschäfte zentral optimieren.



# Zubehör.



## Sauger für den Feinschliff: Die Innenreinigung.

Eine zentrale Staubsaugeranlage ergänzt Mehrplatz-SB-Anlagen ideal. Nutzen Sie zur Verfügung stehende Flächen optimal aus und bieten Sie Ihren Kunden mehr: Denn eine Innenreinigung ist ebenso wichtig wie die Außenreinigung.

Die SB-Staubsauger in Einzel- oder Doppelausführung von WashTec sind robust und leicht zu bedienen. Über ein zentrales Bedienterminal können bis zu acht Sauger betrieben werden. Dort wählt der Kunde bequem seinen gewünschten Staubsauger aus. Bei der Nutzung mehrerer Anlagen-Module empfehlen sich Transponderkarten: Damit ist ein einheitliches Bezahlen aller Module am Standort möglich.



## Geldwechselautomat.

Verschenken Sie keinen Umsatz: Optional können Sie Ihren Kunden einen Bonuscard-, Kartenausgabe- und Wechselautomat mit Belegdrucker zur Verfügung stellen. Das Gerät aus Edelstahl ist über das Display mit Menüführung einfach zu bedienen. Der Zugang zur Entnahme des Geldes erfolgt sicher über die Geräterückseite.



## Mattenreinigungsgerät.

Das optionale Mattenwaschgerät ist ausgerüstet mit einer leistungsfähigen Reinigungsbürste, die schnell für saubere Fußmatten sorgt.



# Fahrzeugwäsche heißt WashTec. Überall auf der Welt.

---



Mehr als **35.000** installierte Maschinen.

Überall auf der Welt wäscht man mit WashTec – **2,75 Millionen Fahrzeuge** täglich!

In über **70** Ländern vertreten.

Mehr als **1.800 Mitarbeiter** gestalten mit uns die Zukunft des Waschgeschäfts,  
darunter über **600 Servicetechniker**.

Über **50** Jahre Innovationsführerschaft.

Wir setzen die Standards im **Car Wash Business** – und treiben den Markt aktiv voran.

Eigene Waschchemie von **AUWA**.

**Perfekt abgestimmt** auf unsere Anlagen und auf die Bedürfnisse von Betreibern  
und Endkunden.

[www.washtec.de](http://www.washtec.de)



WashTec Anlagentechnik und  
Waschchemie sind VDA-konform.

WashTec Cleaning Technology GmbH  
Argonstraße 7 | D-86153 Augsburg | Telefon +49 821 5584 -0  
[www.washtec.de](http://www.washtec.de) | [www.auwa.de](http://www.auwa.de) | [www.carwash-shop.com](http://www.carwash-shop.com)

 **WashTec**