

SmartCare – semplicemente unico



#semplicementeunico

SmartCare

Il nuovo punto di riferimento
per il business del carwash
Made in Germany

Si può migliorare ulteriormente quello che è già l'impianto di lavaggio di maggior successo al mondo? Sì, noi possiamo.

Cosa si intende quando si dice che il nostro nuovo impianto di lavaggio è "smart"? Che fissa un nuovo standard, unico nel suo genere, nel settore dell'autolavaggio. Che tante funzioni sono state migliorate ed ottimizzate. Che è incredibilmente affidabile e resistente. Che garantisce la massima flessibilità. E che, grazie a tutto ciò e alle sue soluzioni innovative, porterà il vostro business a livelli non ancora raggiunti.



WashTec

WashTec

L'impianto più Smart sotto tutti gli aspetti

› **Smart, per la sua massima disponibilità:**

Monitoraggio, rilevamento dati intelligente e collegamento remoto evitano tempi di fermo impianto.

› **Smart, per l'accesso remoto:**

Per poter gestire comodamente tutte le impostazioni in maniera personalizzata: che si tratti della determinazione dei prezzi, del dosaggio dei prodotti chimici o dei programmi di lavaggio.

› **Smart, grazie alla massima flessibilità e libertà:**

Configurazione, comando e adattamento dei programmi di lavaggio non sono mai stati così facili e possono essere adeguati in ogni momento alla vostra attività di lavaggio.

› **Smart, per il comando intelligente ed efficiente:**

per una qualità di lavaggio, una velocità e un fatturato ai massimi livelli.

› **Smart per la performance che entusiasma per il principio delle 4Dimensions: :**


Qualità, Velocità, Comodità e Aspetto.



Smart

perché supporta con intelligenza il business di lavaggio

Smart significa percorrere nuove strade. Monitorate e gestite in modo personalizzato e in qualsiasi momento la vostra attività di lavaggio con l'accesso remoto. In maniera più facile, più comoda, più rapida, più integrata, quindi soprattutto più proficua.



Accesso remoto

Riuscite ad immaginarvi mentre in qualsiasi luogo e momento accedete illimitatamente ad ogni funzione del vostro autolavaggio? Impossibile? Non con SmartCare di WashTec.

Grazie all'accesso remoto potrete monitorare e gestire in maniera comoda e personalizzata tutte le impostazioni: sia che si tratti del consumo o del dosaggio dei prodotti chimici, della determinazione dei prezzi o dei programmi di lavaggio. Esattamente come richiede la vostra attività di lavaggio.

La rivoluzione nei programmi di lavaggio

Così, con l'accesso remoto, potrete adeguare i vostri programmi di lavaggio, per esempio alle condizioni meteo o ai carichi di lavoro del momento. Basta un clic, a seconda delle situazioni, per ottimizzare il rapporto fra miglior qualità e massima velocità – molto semplicemente e senza particolari abilità.

Impostazioni sempre perfette

L'impianto di lavaggio SmartCare di WashTec è il primo che potrete impostare facilmente secondo le esigenze individuali. Grazie all'accesso remoto potrete gestire semplicemente con un clic il dosaggio dei prodotti chimici per il lavaggio – proprio come richiede la vostra attività di lavaggio. Oppure potrete passare con facilità dall'esercizio estivo a quello invernale. Tempi di fermo impianto, addio!

Sempre all'opera

Tramite Internet da qualunque luogo al mondo sarete sempre collegati con il vostro impianto – quando, dove, con quello che volete.





Smart perché dosa alla perfezione i prodotti chimici

Finora, le impostazioni dei programmi di lavaggio durante l'installazione determinavano il dosaggio dei prodotti chimici – ma chi teneva conto della situazione di lavaggio? Quello era il passato. SmartCare di WashTec consente di effettuare dosaggi intelligenti, perfettamente modulati per il processo di lavaggio desiderato.

Dosaggio dei prodotti chimici

Risultati di lavaggio insoddisfacenti sono spesso dovuti al dosaggio non idoneo del prodotto chimico.

Il primo autolavaggio che dosa in base alle esigenze individuali

Che si tratti delle zone normali o di quelle particolarmente problematiche del veicolo, SmartCare di WashTec dosa automaticamente i prodotti chimici per il lavaggio in una maniera talmente efficiente e flessibile, da essere una totale novità. Precisamente nei punti in cui serve.

Il primo impianto di lavaggio che monitora perfettamente i prodotti chimici

L'indicatore di livello consente di monitorare alla perfezione il prodotto chimico e di ordinarlo per tempo. In questo modo si evitano errori di dosaggio o il serbatoio vuoto a causa dell'esaurimento dei prodotti chimici per il lavaggio. L'accesso remoto vi consentirà di passare comodamente anche a distanza dal periodo estivo a quello invernale. O altrettanto semplicemente di impiegare la quantità adeguata di prodotti chimici su determinati punti del veicolo.

Il primo impianto di autolavaggio che potrete impostare facilmente secondo le esigenze individuali

Grazie all'accesso remoto potrete regolare comodamente con un clic il dosaggio dei prodotti chimici per il lavaggio in base al programma. Proprio come richiede la vostra attività di lavaggio.



Efficace programma di lavaggio

Smart

perché si può regolare senza
particolari competenze

Vi ricordate ancora dei tempi in cui ogni modifica alle impostazioni del vostro impianto di lavaggio significava soprattutto dispendio di tempo e denaro e know-how?

Con SmartCare di WashTec si profilano tempi nuovi, all'insegna di più semplicità, più comfort, più efficienza per la vostra attività.

Controllo adattativo

Con SmartCare di WashTec potrete gestire il vostro impianto in maniera semplice e personalizzata, in base ai carichi di lavoro. In tal modo i vostri clienti approfitteranno della maggiore flessibilità e nelle ore di punta innalzerete la produttività – con aumenti di fatturato.

Diventate degli esperti – in un attimo. Perché sarete in grado di modulare i vostri programmi di lavaggio desiderati in base alle esigenze, semplicemente premendo un pulsante.

La formula magica: QBS

QBS significa Quality Balanced Speed, ossia velocità bilanciata con la qualità. In altre parole, potrete impostare comodamente ogni programma ed ogni operazione di lavaggio. Senza dispendio di tempo e denaro, senza intervento di tecnici, senza particolari competenze.

Sarete così in grado di adeguare alla perfezione SmartCare di WashTec alla stagione dell'anno o addirittura ai momenti di punta giornalieri, per ottenere così il massimo dal vostro impianto di lavaggio.

Naturalmente potrete gestire ed impostare tutte le funzioni tramite accesso remoto. Ad oggi non è possibile immaginare un'attività di lavaggio più semplice di questa.



Smart
perché sensori intelligenti
si occupano della precisione
dei comandi

Spesso non si riesce a pulire perfettamente portelloni o spoiler posteriori oppure i punti difficilmente accessibili di SUV e altri veicoli. La sensoristica migliorata garantisce comandi precisi. Problema risolto: avendo migliorato FlexControl e MultiFlex, SmartCare di WashTec fissa nuovi standard.



Lavaggio a spazzole

FlexControl 2.0 –

controllo perfetto delle spazzole per ogni profilo di fiancata

La regolazione delle spazzole verticali SofTecs si effettua attraverso il miglioramento del controllo di inclinazione. Utilizzando un algoritmo che tiene conto anche dell'inclinazione costante della spazzola oltre ad un diametro della stessa perfettamente adeguato al fabbisogno, è possibile ottenere un elevato angolo di avanzamento in profondità del profilo laterale e la pressione di contatto ideale - dallo spigolo del tetto fino alla zona sottoporta. FlexControl 2.0 è semplice, efficace ed offre i migliori risultati di lavaggio.

MultiFlex 2.0 –

la spazzola che si inclina sul retro

Il miglioramento della tecnologia di controllo basata su sensori consente di adattare la spazzola verticale multidimensionale in modo flessibile alla parte posteriore inclinata dell'auto. Con assi di inclinazione separati le spazzole verticali MultiFlex lavano mantenendo un perfetto contatto, dal retro fino al montante posteriore del veicolo.

Il risultato:

Miglior pulizia del retro, elevata fidelizzazione dei clienti e fatturati più alti per voi.



Smart
perché la schiuma
entusiasma sempre

Spettacolare esperienza con la schiuma
SmartCare di WashTec unisce i migliori
prodotti chimici alla perfetta applicazione
della schiuma, dando vita ad un autentico
ed indimenticabile spettacolo. Per migliori
risultati di lavaggio che portano clienti
entusiasti e fidelizzati.



Prelavaggio

Quando i migliori prodotti chimici si coniugano con la tecnologia innovativa e un'esperienza di lavaggio spettacolare, allora si raggiunge la perfezione.

Risultati di lavaggio perfetti

Gli ugelli di nebulizzazione orientabili di SmartCare di WashTec fanno sì che l'applicazione della schiuma sia ottimamente allineata e meglio distribuita su tutta la superficie, in modo uniforme su veicoli di piccole e grandi dimensioni. Allo stesso tempo i prodotti chimici per il lavaggio ad alte prestazioni assicurano un risultato di lavaggio straordinario.

Esperienza di lavaggio perfetta

Con FoamSensation offrirete ai vostri clienti un'esperienza con la schiuma spettacolare. FoamSensation ricopre il veicolo con un'impenetrabile cascata di schiuma illuminata da mille colori che attrae i clienti come una calamita.

Semplice manutenzione

La manutenzione sugli ugelli di nebulizzazione "Quickfit" si fa facilmente senza utensili e senza dispendio di tempo e denaro, inoltre essi restano sempre perfettamente posizionati.





Smart
perché innovativo
sotto tutti i punti di vista

Form follows function, ossia la forma segue la funzione, è il motto del moderno design. SmartCare di WashTec è un impianto innovativo anche da questo punto di vista: infatti fonde in maniera unica nel suo genere forma, funzione ed individualità, spalancando una nuova dimensione alla vostra attività di lavaggio.

Design

Versatilità che colpisce

Attrirate i vostri clienti suscitandone l'entusiasmo con il design 3D e la scelta tra i tanti colori trendy di serie. E se desiderate offrire a vostri clienti qualcosa di particolare, è possibile progettare SmartCare di WashTec anche su misura, sulla base delle vostre idee.

3D fa la differenza

Il moderno design 3D delle facciate inclinate ha un effetto invitante e si nota immediatamente. Così attirerete clienti.

Vetro di alta qualità


Il vetro di sicurezza di alta qualità è stampato sul retro e resistente ai prodotti chimici, è facile da pulire e di lunga durata. Inoltre funge da protezione per i LED che vengono posizionati dietro di esso.

Bellezza, sicurezza ed attrattività

E' bello quando i vostri clienti vengono guidati all'ingresso nella baia in maniera semplice e moderna. Ed è anche più bello quando avvertono una nuova sensazione di sicurezza data dalla maggiore larghezza di lavaggio. Ma è ancora meglio per voi quando il design e il sistema di indicazioni straordinariamente attraenti procurano nuovi clienti al vostro impianto.



Design



Alta pressione

Smart perché lava con precisione millimetrica

Sporco molto ostinato, superfici irregolari dei veicoli – sono per caso un problema? No, sono solo sfide, alle quali SmartCare di WashTec risponde con l'alta pressione.



Alta pressione

SmartCare di WashTec ricorre alla potenza dell'alta pressione per ottenere risultati di lavaggio spettacolari, anche su veicoli estremamente sporchi.


Gli ugelli TurboNozzle ottimizzati – ossia gli ugelli a getto concentrato rotanti di SmartCare di WashTec – assicurano un prelavaggio ottimale con un forte getto ad alta pressione. Con la massima precisione anche nella parte anteriore, posteriore, e ora anche del sottoporta.

E i perfetti angoli di erogazione garantiscono un lavaggio ad alta pressione di tutta la superficie del veicolo, in modo efficiente e con il migliore risultato.



Smart grazie all'asciugatura dal flusso ottimizzato

Ma cosa si intende per asciugatura più efficiente? Semplice: l'asciugatura dal flusso ottimizzato e la massima efficienza che caratterizzano SmartCare di WashTec consentono di ottenere performance di asciugatura mai viste prima. Che si traducono in clienti più soddisfatti e fidelizzati.



Asciugatura

SmartCare di WashTec dispiega anche in fase di asciugatura tutto il potenziale dei motori delle ventole.

Un miglior flusso di aria e il preciso movimento a copiare garantiscono risultati di asciugatura perfetti con ogni tipo di veicolo. Queste per noi sono alte prestazioni coniugate con la massima efficienza.

Per i vostri clienti questo è sinonimo di risultati di asciugatura straordinari che potranno constatare immediatamente dopo il lavaggio dell'auto. Per cui voi potrete approfittare dell'entusiasmo dei clienti per fidelizzarli.

Asciugatura



Un servizio di assistenza pensato per voi: capillare e su misura

WashTec vi offre una rete di assistenza centralizzata. Tecnici impegnati su tutto il territorio nazionale garantiscono il funzionamento dei vostri impianti. Gli interventi di manutenzione regolari ed effettuati accuratamente fanno risparmiare costose riparazioni e lunghi tempi di fermo macchina. Grazie ai nostri contratti di manutenzione su misura vi avvarrete della sicurezza dell'investimento a lungo termine e della costante disponibilità del vostro impianto.



Fissate subito un appuntamento:

E-mail: washtec@washtec.de | Telefono: +49 (0)821/55 84-0

WashTec Cleaning Technology GmbH | Argonstraße 7 | D-86153 Augsburg
www.washtec.de | www.auwa.de | de.carwash-shop.com

