




**“Esiste un concept di lavaggio
che dà ogni libertà a me e ai
miei clienti?”**

I nostri impianti JetWash offrono soluzioni flessibili per siti di qualsiasi dimensione.



“Chi offre le soluzioni
che i miei clienti si
attendono da me?”

WashTec dà le risposte giuste per la vostra attività.

L'attività di autolavaggio pone requisiti elevati, che nessuno conosce meglio di WashTec: infatti abbiamo rivoluzionato il mercato dell'autolavaggio e ne trainiamo lo sviluppo da più di 50 anni. Questo grazie all'estrema efficacia della nostra tecnologia di lavaggio, supportata da prodotti chimici appositamente ottimizzati e da servizi globali, mirati per i gestori.

Questo è il nostro approccio:

In tutto quello che facciamo non ci concentriamo unicamente sulla perfezione del risultato, ma soprattutto sulle persone. Ci si aspetta la possibilità di lavare e fare trattamenti all'auto in maniera ottimale da ogni impianto self-service. Ma ciò che veramente conta per noi è piuttosto come la si ottiene:


- » **Individuiamo le esigenze.**
Infatti ascoltiamo con precisione le richieste dei vostri clienti – e analogamente le vostre esigenze in qualità di gestori.
- » **Rispondiamo alle aspettative – superandole.**
Le nostre soluzioni si allineano coerentemente a richieste ed aspettative – addirittura superandole.
- » **Supportiamo la vostra attività.**
Con un'esperienza e un risultato di lavaggio che entusiasma i vostri clienti – fidelizzandoli.
- » **Aumentiamo la vostra redditività.**
Con una tecnologia robusta, dal ridotto fabbisogno di manutenzione e durata, nonché prodotti chimici per il lavaggio altamente redditizi – la massima resa con la minima spesa.

“Come si coniugano
redditività e qualità?”

Con **JetWash** aumenterete il fatturato
e la soddisfazione dei clienti.

- **Flessibilità assoluta:** Una postazione oppure otto, sistema a rack o in container? JetWash si adegua alle vostre esigenze.
- **Grandi opportunità di fatturato:** Costi di esercizio ridotti e lunghi intervalli fra le manutenzioni fanno aumentare i vostri fatturati.
- **Particolare versatilità:** I programmi speciali offrono un adeguamento ottimale del lavaggio ai desideri e agli obiettivi dei vostri clienti.
- **Semplicità d'uso elevata:** I risultati di lavaggio di massima qualità derivano dall'intuitività dei comandi, dall'intelligente configurazione e dagli avanzamenti tecnici.

“Come posso rendere ancora più redditizia la mia attività di autolavaggio?”



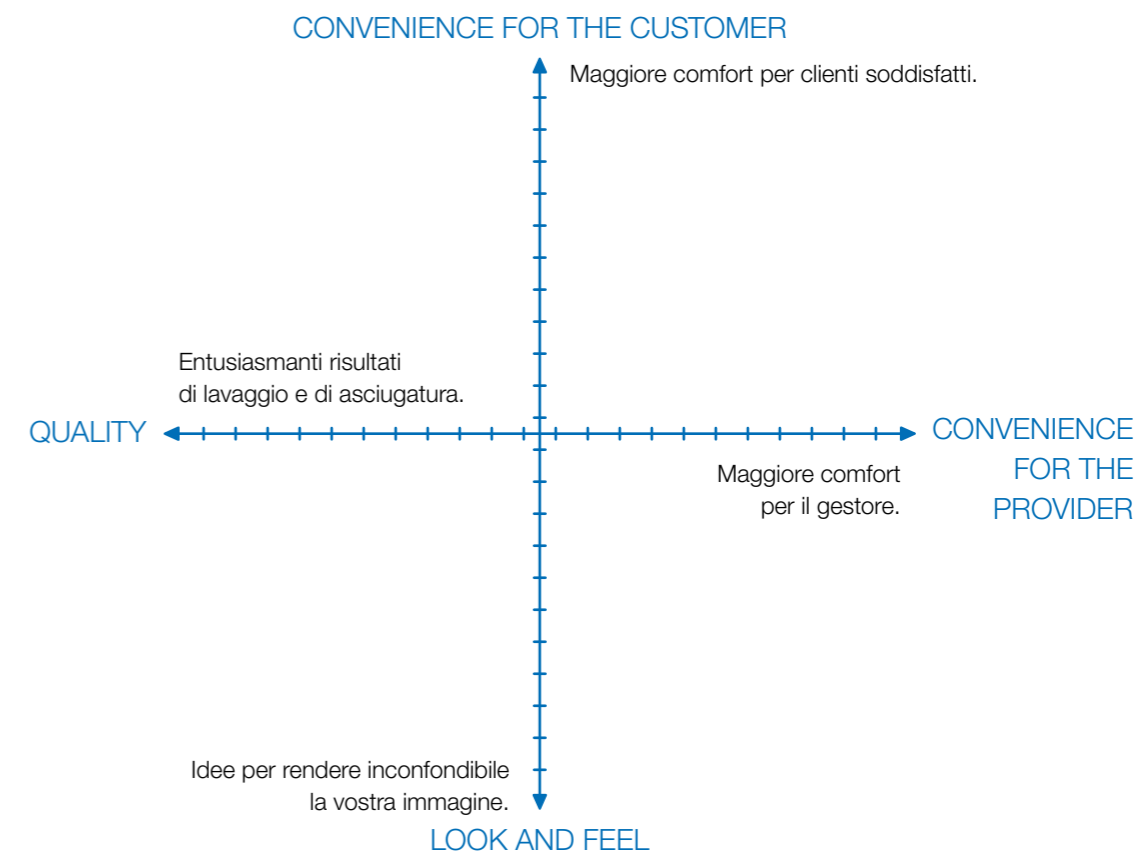
4DIMENSIONS per la vostra attività di autolavaggio di successo.

Esiste veramente un impianto di lavaggio self-service, che offra altissima qualità, molte funzioni utili ed un’imbattibile redditività? Facile da comandare – e contemporaneamente capace di stupire con una spettacolare esperienza di lavaggio?

JetWash: nessun altro impianto riesce a soddisfare le massime esigenze della vostra clientela, e vostre in veste di gestori, come l’impianto self-service per quanto attiene a qualità del lavaggio, design nonché semplicità d’uso. Sono quattro i parametri che noi di WashTec definiamo le **4DIMENSIONS** dell’autolavaggio moderno.

Gli impianti di lavaggio self-service JetWash coniugano tutte queste dimensioni in un’esperienza di lavaggio che entusiasma i vostri clienti. E anche voi, come gestori.

Scoprite con 4DIMENSIONS le nuove dimensioni dell’autolavaggio. E avvaletevi di JetWash come garante della massima soddisfazione dei vostri clienti – oltre che della vostra attività di autolavaggio di successo.



4DIMENSIONS per ogni tipo di esigenza.

Le 4DIMENSIONS permettono la realizzazione di soluzioni su misura per ogni tipo di esigenza: in qualità di gestori sarete voi a decidere quali siano i parametri di particolare importanza per voi. Da parte nostra garantiamo una soluzione ottimizzata per rispondere alle vostre esigenze e alle richieste dei vostri clienti.

“In che modo posso ottenere un maggior fatturato?”

Con un'esperienza di lavaggio superiore ad ogni aspettativa.

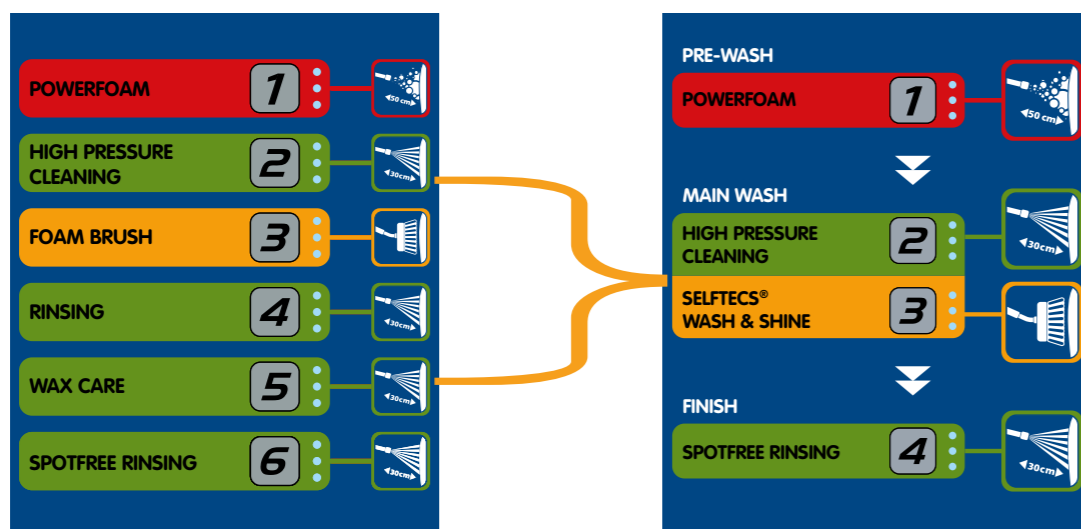
C'è autolavaggio e autolavaggio, così come pulito e pulito: con JetWash il vostro cliente potrà delinearvi il servizio su misura, proprio come vuole.

In che modo? Avvalendosi di prodotti chimici per il lavaggio di estrema efficacia e di caratteristiche tecniche entusiasmanti in termini di performance di lavaggio e lucentezza, così la soddisfazione del cliente aumenterà e con essa le vostre opportunità di fatturato.

Wash & Shine: Il nostro concept SelfTecs.

Applicazione mirata dei prodotti chimici: Per ottimizzarne l'efficacia in tutte le aree.

Persino i prodotti chimici migliori agiscono correttamente solo se applicati in maniera mirata. Gli impianti JetWash distribuiscono sempre i prodotti chimici per il lavaggio nel punto preciso in cui servono, garantendone l'impiego parsimonioso e mirato.



Ciclo di lavaggio semplificato per risultati migliori.

Il concept SelfTecs di WashTec rende l'operazione di lavaggio self-service particolarmente facile per il cliente. Grazie all'impiego di prodotti chimici SelfTecs di AUWA, lavaggio e trattamento di lucidatura avvengono in un'unica fase del programma.

Pertanto, utilizzando i prodotti chimici giusti, in sole tre fasi si ottiene un lavaggio dell'auto completo – in perfetta coerenza con il motto WashTec “Esperienza e Risultati”.

La semplicità del nuovo concept di programma in tre sole fasi si rivelerà uno straordinario elemento distintivo rispetto agli impianti della concorrenza.

I prodotti chimici di AUWA-Chemie: la formula del successo per la vostra attività di autolavaggio.

I prodotti chimici per il lavaggio AUWA sono l'integrazione ideale degli impianti di lavaggio di WashTec: in quanto affiliata al 100% di WashTec, da più di 40 anni AUWA si muove come un pesce nell'acqua nell'attività degli autolavaggi. In qualità di azienda fornitrice, AUWA è sicuramente quella che conosce meglio di chiunque altra le esigenze di gestori e clienti finali e di conseguenza allinea ad esse la propria offerta di prodotti e di servizi di assistenza



Prodotti chimici dalle massime prestazioni per assicurare brillantezza e protezione alla vernice.



InsecTecs: L'efficace soluzione per lo sporco ostinato.

Soprattutto in primavera e in estate è opportuno proporre programmi che rimuovono con delicatezza queste impurità da vernici e cristalli. Così approfitterete durante la stagione calda di una lucrosa attività supplementare.

La sicurezza aumenta, se la visuale è libera per tutto l'anno: il solvente per insetti ad alta concentrazione InsecTecs rimuove in maniera particolarmente efficace lo sporco più ostinato, come i residui di insetti e le deiezioni dei volatili.



Lavaggio cerchioni.

I cerchioni sono tra le parti del veicolo più difficili da pulire. Ma con l'alta pressione e prodotti chimici per il lavaggio speciali è possibile distaccare e rimuovere efficacemente anche in questi casi lo sporco ostinato – con JetWash ne offrirete la chance ai vostri clienti.



Risciacquo senza macchie con effetto antigoccia grazie all'osmosi.

Con il minimo dosaggio di un additivo per facilitare l'asciugatura, nell'ultima fase del programma si potenzia il gocciolamento del veicolo del vostro cliente, consentendo un passaggio più veloce dell'auto nella zona di asciugatura. Grazie al risciacquo con acqua demineralizzata l'auto non presenta macchie – una qualità di lavaggio apprezzata sia da voi che dai vostri clienti.



“Come posso offrire ai miei clienti il comfort migliore su tutte le superfici?”

Con soluzioni semplici e comode.

I clienti dell'autolavaggio amano la semplicità e la comodità. Non hanno voglia di spazientirsi a causa di procedure d'uso e pagamento complicate. Al contrario, desiderano la praticità.

Con JetWash offrirete ai vostri clienti il comfort in una nuova dimensione. Dall'uso e dal pagamento semplificati fino alla scelta di programmi personalizzata. Dimostrate ai vostri clienti di prendere sul serio le loro richieste, così torneranno sempre volentieri da voi.

Tutto chiaro e funzionale, per un'esperienza di lavaggio perfetta.



Esempio di prodotto con **SelfTecs**



Terminale con **SelfTecs**

Codifica cromatica del self-service: tutto sott'occhio e a portata di mano (1)

Grazie al nuovo codice colore, il cliente si orienta ancora più facilmente con il nuovo impianto JetWash di WashTec. L'innovativa codifica cromatica è di volta in volta associata alla struttura del programma, così il cliente capirà al primo sguardo quale spazzola o lancia corrisponda al programma self-service selezionato.

Codici colore evidenti nel WashTec Operation Panel (WOP) (2)

Anche nel terminale WOP le varie fasi dei programmi sono distinte per colore.

Chiario controllo del credito (3)

Nel display il cliente visualizza in permanenza il proprio credito residuo. In questo modo, il cliente sa sempre quanto tempo di lavaggio gli resta e se deve eventualmente effettuare un pagamento supplementare.

Sempre informati:

Indicatore di programma luminoso (4)

Tre lampadine LED chiare si illuminano durante il ciclo di lavaggio del programma di volta in volta prescelto. Un segnale acustico conferma la selezione di un programma.

Sempre operativi:

Modalità di pagamento flessibili (5)

Il terminale di comando consente il pagamento dei lavaggi con monete, gettoni, schede transponder senza contatto (per la carica e il riutilizzo in tutto il centro di lavaggio) o i codici di lavaggio emessi.

Tecnologia a bassa manutenzione per un esercizio economico (6)

Il terminale funziona a tocco mediante segnale elettronico. Poiché non si verifica alcuna sollecitazione meccanica, il pannello necessita di ridottissima manutenzione. La superficie chiusa ripara inoltre la sala tecnica dagli spruzzi d'acqua.



Inverter: pressione variabile per il massimo comfort ai comandi.

La pressione dell'impianto è specificamente impostabile per programma attraverso l'inverter. Farete così felici i clienti dell'autolavaggio già durante l'impiego e ridurrete gli sgradevoli schizzi d'acqua, oltre che i costi d'esercizio superflui. L'avviamento graduale e il ciclo supportano l'utilizzo intuitivo e regolare dell'impianto da parte dei clienti.



Lance e spazzole ottimizzate per un uso ottimale.

Le lance e le spazzole garantiscono un'applicazione mirata dei prodotti chimici, con una minor nebulizzazione. Lo snodo girevole della spazzola e il design ergonomico, oltre al peso ridotto della lancia, offrono ai vostri clienti un processo di lavaggio piacevole.



Sistema a bracci rotanti.

La speciale forma a Z dei bracci consente un raggio d'azione di 360° sia per le lance sia per le spazzole a schiuma attiva. In tal modo il cliente può contare su maggiore libertà di movimento, senza che i tubi flessibili si intralcino reciprocamente.



Braccio allungabile esterno – libertà di movimento ottimale con tutti i veicoli.

Il braccio allungabile esterno della postazione scoperta self-service ha un ampio raggio d'azione, tale da consentire il facile lavaggio su ogni lato di camper, furgoni e altri veicoli ingombranti. Spazzole e lance più lunghe rendono il lavaggio un vero gioco da ragazzi.



**“Il comfort fa la differenza –
vale anche per il mio fatturato?”**

**Soluzioni intelligenti per semplificare
la gestione di un centro di lavaggio.**

Solo se il vostro impianto è in esercizio potrete guadagnare. La tecnologia dalla ridotta necessità di manutenzione di WashTec vale quindi denaro contante. Componenti di alta qualità, un sistema di protezione antigelo e valvole bloccabili singolarmente contribuiscono alla grande disponibilità del vostro impianto.

Tramite l'utilizzo dell'inverter risparmierete inoltre corrente, acqua e prodotti chimici. Grazie all'aspiramonete automatico e alla protezione antifurto, i vostri incassi sono assolutamente al sicuro. In tal modo JetWash vi fornisce fatturati più alti e senza pensieri.

Soluzioni per l'esercizio costante e redditizio.



Tecnologia dalla ridotta necessità di manutenzione per un esercizio costante (1)

Gli impianti di lavaggio self-service WashTec si contraddistinguono per l'eccellente qualità di lavorazione. Grazie a componenti di ottima fattura e ad una tecnologia performante, potrete tenere costantemente in esercizio gli impianti dalla ridotta necessità di manutenzione. A tale proposito, vale la pena ricordare soprattutto le valvole resistenti alle sostanze chimiche per gli inserti di acciaio inox.

Se doveste occuparvi della manutenzione di una postazione di lavaggio, potrete attuare il fermo macchina grazie alle valvole bloccabili singolarmente - tutte le altre postazioni del vostro impianto resteranno ancora a disposizione della clientela.

Il sistema antigelo integrato consente l'esercizio invernale senza limitazioni (2)

Le temperature in calo non costituiscono un problema: il sistema di protezione antigelo dell'impianto viene attivato automaticamente quando la temperatura esterna scende.

Il sistema tiene inoltre monitorata la pressione all'interno delle condutture, prevenendo il congelamento ed assicurando anche in inverno l'esercizio costante del vostro impianto.

Fabbisogno di acqua pulita ridotto mediante un sistema di recupero dell'acqua (3)

Il sistema di recupero dell'acqua vi consente di raccogliere l'acqua di osmosi e di riciclarla nell'impianto self-service. Snellirete così il lavoro dell'impianto di depurazione e risparmierete acqua pulita.

Asciugatura senza macchie ottenuta con l'osmosi del filtro a carbone attivo (4)

Il filtro a carbone attivo rimuove le ultime particelle di sporco ed eventualmente il cloro libero nell'acqua. Così si protegge efficacemente la membrana osmotica da potenziali danni - aumentandone la durata.

Lunga vita dell'impianto grazie alla tecnologia rispettosa dei materiali (5)

Durante il normale funzionamento, le pompe ad alta pressione lavorano a regime motore ridotto. Il materiale non viene stressato e la vita del vostro impianto si allunga.

Sicurezza in azienda.



Il vostro denaro al sicuro.

Il sistema automatico di aspirazione delle monete convoglia il denaro introdotto nel terminale di comando attraverso una rete di tubi direttamente nella sala tecnica. Il vostro incasso viene custodito all'interno di una cassaforte.



Protezione antifurto.

La porta è dotata di una serratura elettrica che è stata consapevolmente privata delle parti visibili. Il terminale di comando e la sala tecnica o il container possono essere messi ulteriormente in sicurezza ricorrendo ad un sistema di allarme.



Dosaggio delle polveri: per la massima flessibilità nella scelta dei prodotti chimici.

Con il lavaggio ad alta pressione i prodotti chimici in polvere costituiscono l'alternativa ai prodotti chimici liquidi. Le polveri di lavaggio vengono dosate continuamente rispetto al flusso d'acqua, i vibrator magnetici ne inibiscono l'agglomerazione, contribuendo ad una qualità del lavaggio costante. La quantità di polveri si gestisce facilmente mediante l'impianto self-service.



Facilità d'uso, esercizio al risparmio, manutenzione ridotta.

Ad ogni programma con prodotti chimici e ad ogni postazione corrisponde una pompa. Grazie all'azionamento idraulico dovuto alla pressione dell'acqua, non occorre ricorrere alla costosa aria compressa. Con risparmio dei costi per la corrente, l'acqua e i prodotti chimici, ottenendo al contempo risultati di lavaggio ottimali.



“Ma tutti gli impianti di lavaggio devono per forza somigliarsi?”

Date all'esperienza di lavaggio dei vostri clienti un volto più attraente.

Con JetWash il lavaggio del veicolo non è più una faccenda fastidiosa. Diventa anzi un'autentica esperienza visiva e tattile – dall'accesso al centro di lavaggio allo stesso lavaggio self-service. Lasciatevi sorprendere. Così come saranno sorpresi anche i vostri clienti.

Il design accogliente e moderno dell'impianto è piacevole a vedersi, ma non solo... Ripaga anche voi. Infatti l'esperienza insegna che per un'offerta dall'evidente valore, i clienti sono disposti a pagare anche prezzi più alti.

Design attraente e esperienza di lavaggio convincente.



Pistola powerschaum.

Offrite ai vostri clienti una formazione di schiuma e una forma del getto ottimi applicando la schiuma con una pistola Powerschaum separata e che necessita di ridotta manutenzione. L'applicazione della schiuma non offre ai vostri clienti solo un risultato di lavaggio perfetto, ma addirittura una sensazionale esperienza di lavaggio. Con questa fase aumentate il tempo di lavaggio dei clienti e di conseguenza il vostro fatturato. Esiste anche l'opzione di applicare la schiuma con una lancia combinata per poi risciacquarla.



Bordature alte del tetto illuminate, per un maggior risalto in lontananza.

Rivalutate la vostra struttura in acciaio, fate risaltare la vostra visibilità in lontananza e il vostro outfit moderno. La bordatura del tetto, alta 600 mm e illuminata indirettamente, è customizzabile in accordo al design del vostro sito. La pregevole copertura di alluminio verniciato a polvere assicura una lunga durata e può essere stampata con loghi personalizzati.



Struttura self-service modulare in acciaio.

La struttura in acciaio delle stazioni di lavaggio WashTec è disponibile con varie tipologie di tetto e in diverse colorazioni, per cui avrete mano libera nella realizzazione del vostro sito. Grazie ad un design modulare, la struttura può essere espansa a piacere. Un'unicità rimarcata anche da altri particolari, come cartelli segnaletici ed elementi opzionali, ad esempio aspirapolvere e battitappetini. I vantaggi per voi: con un outfit attraente trasmetterete ai vostri clienti un'immagine dell'impianto self-service raffinata ed accogliente. Vi distinguerete rispetto alla concorrenza locale grazie ad un'immagine del tutto personale ed inconfondibile. Una promessa di fatturati più alti.



Tetto piano con bordatura alta



Tetto a dente di sega



Tetto a capanna



Tetto a cupola con bordatura alta



Tetto a cupola continua con bordatura alta



La soluzione ottimale per ogni sito e per ogni tipo di installazione.



Il nostro sistema a rack – cuore del vostro impianto


Sistemi a rack per un massimo di otto postazioni.

Quando la sala tecnica deve essere allestita in costruzioni già esistenti, i sistemi a rack sono la soluzione ideale. I moduli rack sono compatti e dunque perfetti per rinnovare rapidamente sale tecniche self-service preesistenti - senza che l'esatta planimetria dei vostri locali possa in qualche modo incidere. Il rack è il cuore del vostro impianto e funge da base dei nostri sistemi ad armadio e in container.

Il modulo presenta un'organizzazione razionale e i singoli elementi sono facilmente accessibili. La struttura dell'impianto agevola le operazioni di manutenzione e pulizia. Alloggiamento e supporti sono zincati a caldo e verniciati a polvere, quindi garantiscono lunga vita all'impianto.




Unica installazione ad ingombro ridottissimo per sistemare al coperto la vostra sala tecnica.



Sistemi ad armadio: compatti e comodi per un massimo di tre postazioni.

Il sistema ad armadio contiene tutti i componenti che permettono l'esercizio di un massimo di 3 postazioni di lavaggio. I sistemi ad armadio possono espandersi per accogliere optional intelligenti, come il circuito antigelo.

La struttura compatta del sistema ad armadio è perfetta per l'installazione presso siti di dimensioni ridotte.



Allestimento cromatico personalizzato del vostro impianto.

Oltre alla versione standard verniciata, sono disponibili anche varianti con particolari in acciaio inox. Inoltre sono moltissimi i colori tra cui scegliere.



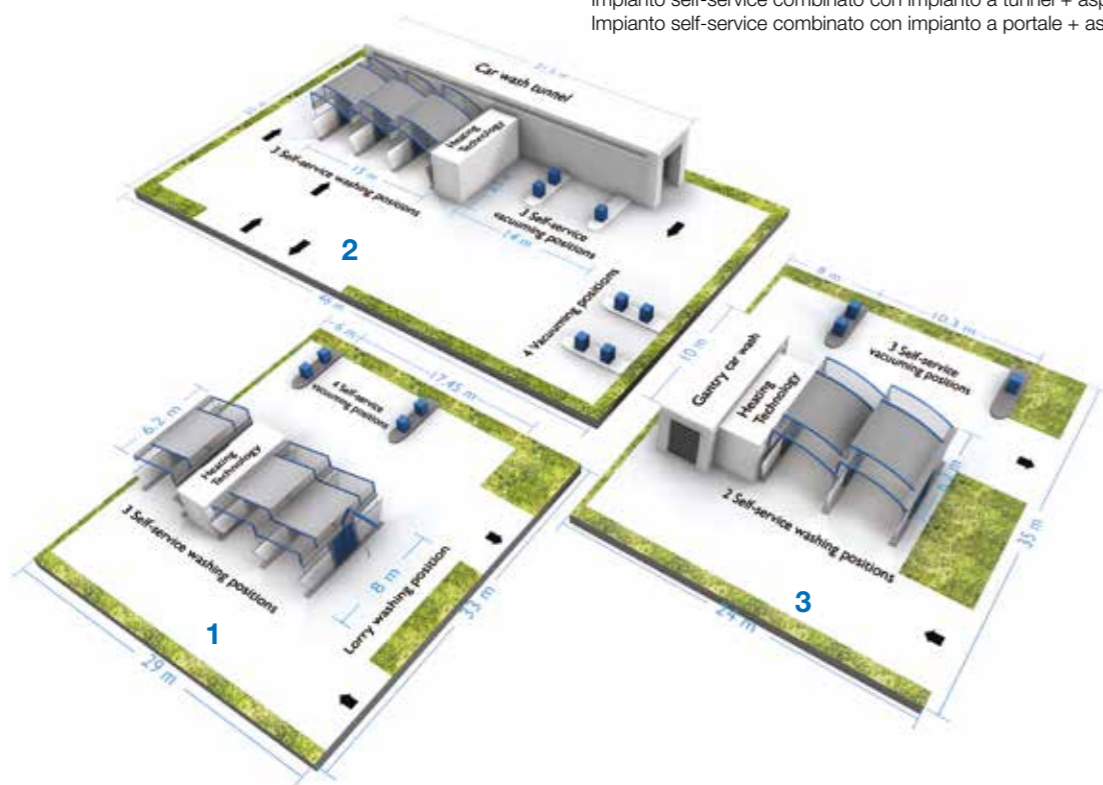
Impianto in container.

Per impianti senza sala tecnica già esistente proponiamo soluzioni a container premontate. Il container può essere attrezzato con apposite unità per alimentare da 1 a 8 postazioni di lavaggio. Con il vantaggio di una soluzione completa pronta sul posto con il minimo sforzo.



L'impianto di lavaggio self-service su misura delle vostre esigenze.

Impianto self-service + aspirapolvere (1)
 Impianto self-service combinato con impianto a tunnel + aspirapolvere (2)
 Impianto self-service combinato con impianto a portale + aspirapolvere (3)



Esempi di concept e progettazione.

A seconda delle caratteristiche del sito, i box self-service possono essere chiusi all'estremità di testa oppure predisposti per il passaggio. Se disponete già di un impianto a spazzole e avete spazio libero a disposizione, un sistema aggiuntivo self-service può essere remunerativo, potendo collocare la sala tecnica di entrambi gli impianti all'interno di un unico locale. Su richiesta, saremo lieti di fornire la nostra assistenza per concepire e progettare un nuovo sito e il relativo allestimento.



Copyright: © beneluxphoto. | Benedikt Glaab



Struttura di acciaio Compact: la soluzione a basso costo in versione a tetto piatto o a cupola (tetto piano con bordatura alta). Una combinazione di postazioni di lavaggio a portale e self-service.



Struttura in acciaio Design: la soluzione flessibile per la massima scelta di colori, tipologie di tetto e materiali dei pannelli divisorii (tetto a dente di sega).



“Come posso sfruttare a fondo il potenziale della mia attività di autolavaggio?”



Con il pacchetto globale di servizi di WashTec.

Il livello di successo che otterrà la vostra attività di autolavaggio si deciderà molto prima dell'inaugurazione. WashTec vi accompagnerà durante tutto il processo: dalla progettazione iniziale, passando per il finanziamento, per arrivare all'esercizio di routine. In qualità di leader di mercato nell'ambito delle attività di autolavaggio, sappiamo da cosa dipenderà il successo del vostro business, quindi vi offriamo un servizio di assistenza globale a 360°, da un unico fornitore. Infatti JetWash non si limita ad offrire un'esperienza completamente nuova ai vostri clienti. Ma la offre anche a voi.



Progettazione competente:

Comincia da qui il successo della vostra attività.

Ogni sito di lavaggio ha caratteristiche diverse. Esattamente come ogni clientela ha le sue esigenze specifiche di lavaggio. Noi vi supportiamo nella scelta e nella configurazione del vostro centro di lavaggio. Su richiesta seguiamo anche la progettazione del sito e l'analisi del potenziale. In tal modo gettiamo solide basi per il successo della vostra attività.



WashTec Financial Services:

Finanziamento da un unico fornitore.

Quando si tratta del finanziamento del vostro impianto, il vostro primo referente è WashTec Financial Services. Leasing o acquisto tramite noleggio? Vi forniamo la nostra consulenza personalizzata, individuando la migliore soluzione per voi e vi offriamo accordi contrattuali studiati esattamente su misura delle vostre esigenze. Inoltre vi affianchiamo nella stesura di un calcolo di redditività offrendovi condizioni decisamente interessanti.



Il marketing WashTec:

Idee per un risultato ottimale.

Un'attività di autolavaggio di successo vive fra l'altro di un marketing convincente. WashTec vi supporta a parole e nei fatti: dall'analisi del sito e del gruppo target, passando per lo sviluppo di un concept di marketing personalizzato, fino alla sua messa in atto e al controllo del suo successo. Vi offriamo un gran numero di mezzi pubblicitari per farvi notare in maniera positiva da nuovi clienti e clienti abituali. Nel CarWash-Shop di WashTec potrete ordinare facilmente i vostri mezzi pubblicitari.



Manutenzione e assistenza tecnica:

Un servizio di assistenza su misura per voi.

I fermi macchina significano perdita di tempo e di denaro. Pertanto il nostro obiettivo principale è il perfetto funzionamento del vostro impianto di lavaggio. I nostri concept di assistenza personalizzabili garantiscono la disponibilità costante del vostro impianto. E se comunque dovesse bloccarsi, la nostra rete di assistenza, che si avvale di oltre 200 esperti dipendenti, dei più moderni veicoli di intervento e di sistemi di gestione online, offre ineccepibile assistenza tecnica.

Car wash Management System online: WashTec Plus.

Gestite uno o più impianti in siti diversi? Con il sistema di gestione digitale WashTec Plus potrete tenere sotto controllo tutti gli impianti: in qualsiasi momento e da qualsiasi luogo. Comodamente tramite tablet, smartphone o computer. Controllate il perfetto funzionamento,

verificate i vostri fatturati oppure modificate i cicli di lavaggio a seconda del programma: il tutto comodamente dall'ufficio, da casa o in viaggio. Potrete prevenire guasti, risolvere problemi immediatamente ed ottimizzare in modo centralizzato la vostra attività.



Accessori.



L'aspiratore: un tocco di raffinatezza alla pulizia interna.

Un impianto di aspirazione polvere centralizzato è l'integrazione ideale nel caso di stazioni self-service multi-pista. Sfruttate le superfici disponibili in maniera ottimale e offrite ai clienti qualcosa in più: perché la pulizia interna è altrettanto importante quanto quella esterna.

Gli aspirapolvere self-service in versione singola o doppia di WashTec sono robusti e facili da usare. Un terminale di comando centralizzato consente di gestire fino a otto aspiratori. Sarà il cliente a scegliere comodamente l'aspirapolvere che preferisce. Con l'utilizzo di più moduli in impianto, si consiglia l'adozione di schede transponder: in tal modo è possibile pagare in modo unitario tutti i moduli del sito.



Cambiamonete.

Non regalate fatturato alla concorrenza: volendo, potete mettere a disposizione dei vostri clienti il dispositivo automatico Bonus Card, di emissione schede e di cambio con stampante di scontrini. Realizzato in acciaio inossidabile, il dispositivo è dotato di un display con guida a menu di facile utilizzo. Il prelievo del denaro avviene in modo sicuro sul retro dell'apparecchio.



Apparecchio per la pulizia dei tappetini.

Il lavatappeti opzionale è dotato di una potente spazzola in grado di pulire i tappetini in pochissimo tempo.

WashTec vuol dire autolavaggio. Ovunque nel mondo.



Più di **35.000** macchine installate.

Ovunque nel mondo si lavano ogni giorno con WashTec **2,75 milioni di veicoli!**

Rappresentata in più di **70** paesi.

Oltre **1.700 dipendenti**, fra i quali più di **600 tecnici per l'assistenza**, delineano insieme a noi il futuro di questo business

Leadership nell'innovazione da oltre **50** anni.

Fissiamo gli standard nel **settore di attività degli autolavaggi** – e trainiamo attivamente il mercato.

I nostri prodotti chimici per il lavaggio di **AUWA**.

Perfettamente adeguati ai nostri impianti e alle esigenze di gestori e clienti finali.

www.washtec.it



Le tecnologie degli impianti WashTec e i prodotti chimici utilizzati per il lavaggio sono conformi alle norme VDA.

Le immagini sono fornite al solo scopo illustrativo e non costituiscono elemento contrattuale.

WashTec Srl | Via Achille Grandi 16/E | I-15 033 Casale Monferrato
Telefono +39 0142 76364 | Fax +39 0142 453704
www.washtec.it

 **WashTec**