

SOLLEVATORE A BASSA ALZATA

# SPRINTER

**MOBILE E VELOCE**

360°  
Access



## AGGIUNGI UNA POSTAZIONE DI LAVORO DOVE E QUANDO SERVE

- ✓ pronto all'uso in pochi secondi
- ✓ non necessita fiasaggio a terra e aria compressa
- ✓ consente di effettuare molte delle attività dell'autofficina


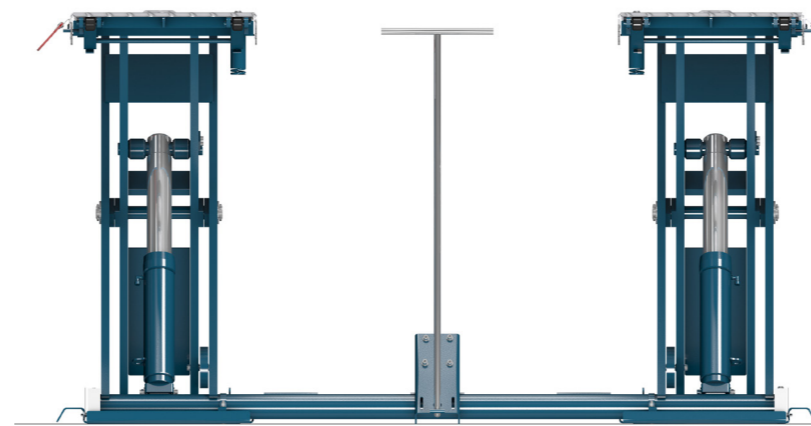
**3000 KG**

SOLLEVATORE A BASSA ALZATA

# SPRINTER

## Il bassa alzata all'altezza delle tue esigenze

Con un'altezza di sollevamento di 990 mm, lo Sprinter e' il tuo migliore alleato per le attivita' della tua Autofficina. Lo Sprinter e' facile da installare e da movimentare. Una solida struttura in acciaio con un sistema idraulico di eccellenza lo rendono durevole e affidabile, pronto a sollevare qualsiasi vettura, dalla piccola automobile fino ai fuoristrada e pesanti SUV



## Copre la maggior parte delle tue attivita' di riparazione

Lo Sprinter e' una soluzione efficiente e mobile per servizi gomma, verniciatura, lavori di carrozzeria e molto altro.


**L'accessibilita' a 360°** ti offre molte possibilita' di intervento.

## Sistema idraulico molto affidabile

Il sistema idraulico del sollevatore funziona con due pistoni indipendenti, La sincronizzazione meccanica avviene per mezzo di una barra di torsione alla base del Ponte : nessun consumo e rumore

- ✓ **Puo' essere installato senza tasselli su quasi tutti i pavimenti piani e superfici solide**
- ✓ **Pedane zincate con mandorlato antiscivolo e regolabili con l'impiego di una sola mano**
- ✓ **Struttura realizzata in robusto acciaio speciale**

### SPRINTER : PRONTO IN POCHI SECONDI



Sprinter Mobil 3000 per SUV e veicoli fuoristrada

Rampe per aumentare la lunghezza delle pedane, facili da bloccare sbloccare con una sola mano

Incluso nella fornitura: set di 4 tamponi in tecnopolimero (50x150x340 mm)

Set di movimentazione per spostare facilmente e velocemente il tuo Sprinter

## UN PUNTO DI FORZA PER LA TUA OFFICINA

- **Versatile**  
Facile da spostare con il set di movimentazione
- **Preparazione facile e veloce<sup>2</sup>**  
Consegnamo il sollevatore gia' assemblato dopo essere stato collaudato in stabilimento
- **Molto veloce in salita e discesa**  
Il potente motore a bagno d'olio inserito nella centralina garantisce bassi tempi di salita e discesa

1. SPRINTER EXPRESS MOBIL BMW, SPRINTER NT BMW  
2. Sono necessari una presa di Corrente come specificato e circa 12 litri di olio idraulico



## MOBILE E VELOCE

<b>SPRINTER</b>	<b>3000</b>
Portata (kg)	3000
Tempo approssimativo di salita/discesa (sec)	15
Altezza di sollevamento (mm)	990
Altezza pedana (mm)	105
Larghezza totale (mm)	1910
Larghezza pedane (mm)	450
Lunghezza pedane (mm)	1400-2010
Motore (kW)	1,5
Alimentazione (V/Hz)	400/50/16

## ACCESSORI



Sollevatore e base completamente zincati per ambienti corrosivi



Tamponi in tecnopolimero 50x150x340 mm (inclusi)



Tamponi in tecnopolimero 100x150x340 mm



Tamponi a tronco di piramide



Rampe aggiuntive per vetture estremamente basse, kit 4 pezzi

**Altri accessori disponibili a catalogo**