




1370
Schlosserhammer, deutsches Modell, Stiel aus Holz
UNI 7778 DIN 1041

	art.	 g	A mm	L mm	L1 mm		 g
013700051	1370 100	100	15	260	82	1370/MR100	147
013700052	1370 200	200	19	280	95	1370/MR200	236
013700053	1370 300	300	23	300	105	1370/MR300	439
013700054	1370 400	400	25	310	112	1370/MR400	535
013700055	1370 500	500	27	320	118	1370/MR500	669
013700056	1370 600	600	30	330	122	1370/MR600	745
013700058	1370 800	800	33	350	130	1370/MR800	949
013700060	1370 1000	1000	36	360	135	1370/MR1000	1180
013700065	1370 1500	1500	42	380	145	1370/MR1500	1722
013700070	1370 2000	2000	47	400	155	1370/MR2000	2181

