

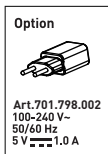
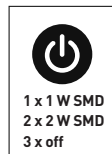
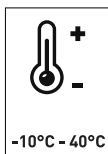
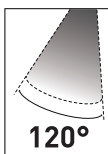
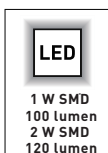
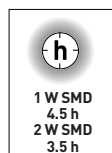
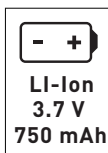
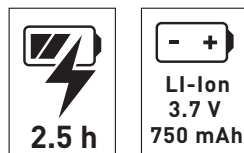
# KRAFTWERK®

FAVORITE TOOLS SINCE 1979

## Istruzioni per l'uso



Torcia LED a Penna PENLIGHT SMD 120, Ricaricabile

703.000.001



## IMPORTANTE! LEGGERE LE ISTRUZIONI ATTENTAMENTE!

### SPECIFICA TECNICA:

Modello	703.000.001
Classe di isolamento	III
Classe di protezione	IP20
Opzionale tensione nominale	100-240 V~ 50 / 60 Hz
Opzionale tensione di uscita	5 V  1 A
LED	1 W SMD ,2 W SMD
Lumen	100 lm (1 W) , 120 lm (2 W)
Kelvin	6500 K
Tempo di ricarica	2.5 h
Autonomia	4.5 h (1 W) , 3.5 h (2 W)
Batteria	Li-ion 3.7 V  750 mAh
Temperatura di funzionamento	-10°C ~ +40°C
Dimensioni	170×21.5×26.3 mm
Peso netto	57.5 g

### LUOGO D'USO

La lampada è adatta ad un uso in spazi interni che all'esterno.

### AVVERTENZA / ISTRUZIONI PER LA RICARICA / SUGGERIMENTI PER LA BATTERIA

- Evitare di guardare direttamente il fascio di luce in quanto provocherebbe abbagliamento
- Non usare la lampada in prossimità di fiamme libere
- Prima di utilizzare la lampada per la prima volta, caricare la batteria
- Utilizzare solo il caricabatterie in dotazione
- Non utilizzare un caricabatterie modificato o difettoso
- Caricare la lampada frequentemente
- Non caricare la lampada per più di 24 ore
- Sostituire sempre la batteria con una batteria originale
- Non lasciare la batteria scarica, dato che ciò potrebbe renderla NON PIÙ IN GRADO di essere ricaricata.
- La sorgente lampada non è sostituibile, quando questa sarà a fine vita si dovrà provvedere alla sostituzione completa della lampada

### PULIZIA

Lasciare che la lampada si raffreddi a sufficienza! Non usate solventi, saponi corrosivi o similari. Usate un panno asciutto o poco umido per la pulizia.



I prodotti elettrici al termine del ciclo di vita non devono essere smaltiti insieme ai rifiuti domestici. Si raccomanda di utilizzare gli impianti di riciclaggio. Chiedere alle autorità locali o al proprio rivenditore per informazioni sul riciclaggio.

- Rimuovere la batteria dal dispositivo prima che questo venga smantellato
- Scollegare il dispositivo dalla rete elettrica prima di rimuovere la batteria
- Smaltire la batteria in modo sicuro.

## **GARANZIA**

Si declina ogni responsabilità per danni causati per uso improprio o per uso che non rispettano le norme di sicurezza descritte nel presente documento.

## **CENTRO ASSISTENZA**

Contattate il distributore nazionale per avere l'indirizzo del centro assistenza.

---

**DALLA DATA DELLA FATTURA  
2 ANNI DI GARANZIA  
PER DIFETTI DI MATERIALE O PRODUZIONE**

# **KRAFTWERK®**

FAVORITE TOOLS SINCE 1979

**KRAFTWERK Group AG**  
Mettlenbachstrasse 23  
CH-8617 Mönchaltorf  
Switzerland  
Tel. +41-44 949 40 50

**KRAFTWERK Sàrl.**  
25, rue du Stade  
F – 67870 Bischoffsheim  
France  
Tel. +33-388 48 64 50

**[www.kraftwerktools.com](http://www.kraftwerktools.com)**