

porte ouverte

CODE MEMOIRE
1: 7825 #.

CODE DEJA
UTILISE ! No 7

TOUT EFFACER ?
-> PRESSER OK

RESERVE JUSQUE:
12.11.90 22:00

TESTER LES CLEFS
1-7, 8=TOUS

CHANGER L'HEURE
01.01.90 12:00

LANGUE/SPRACHE
1=D 2=F 3=I 4=E

REGLAGES
1=G 2=H 3=M 4=MB

S/N 04901890
SOFTWARE V 1.00

SOMMAIRE


porte fermée

ENTREZ LE CODE:
78

CODE ENCORE
RESERVE!

MERCI BEAUCOUP
ET AU REVOIR

ENTREZ LE CODE:
* ATTENDRE SVP *



Installation

- Visser le profil-Z en annexe à une hauteur d'environ 175 cm à la paroi.
- Percer un trou en dessous du profil-Z pour le câble d'alimentation de 12V.
- Après avoir suspendu le **digibox** au profil-Z, avec la porte ouverte le marquage des deux points de fixation est possible.
- L'alimentation du **digibox** avec 12V DC est fourni par l'adaptateur du secteur ci-joint (200 mA, pic 1.2A / noir = négatif, rouge = positif). De plus on peut connecter en parallèle une batterie à 12V, qui est rechargée en continu par l'adaptateur du secteur.
- Un dommage du **digibox** par changement de polarité est exclu.

Mise en service

Le petit mode d'emploi suivant pour les différentes mise au point seront effectués avec la porte ouverte par les touches de fonctions. Le début de la programmation est toujours l'apparition sur le tableau d'affichage du texte "CODE MEMOIRE".

La manipulation du guichet de la porte vous ramène toujours au commencement !

La touche "menu" peut être actionnée plusieurs fois et permet de ce fait le choix des différentes possibilités.

Choisir la langue



4 x  

Introduction de l'heure

3 x   

La date sera introduite en suivant: jour/mois/année. L'année à deux chiffres de 00 à 89 seront interprétée comme 2000-2089. Le temps de la montre doit être programmé en 24 heures (par ex: 23:30). Fausses dates et temps ne seront pas présent en considération.

français



porte ouverte

CODE MEMOIRE
1: 7825 #.

**CODE DEJA
UTILISE ! No 7**

TOUT EFFACER ?
-> PRESSER OK

RESERVE JUSQUE:
12.11.90 22:00

TESTER LES CLEFS
1-7, 8=TOUS

CHANGER L'HEURE
01.01.90 12:00

LANGUE/SPRACHE
1=D 2=F 3=I 4=E

REGLAGES
1=G 2=H 3=M 4=MB

S/N 04901890
SOFTWARE V 1.00

SOMMAIRE


porte fermée

ENTREZ LE CODE:
78

**CODE ENCORE
RESERVE!**

**MERCI BEAUCOUP
ET AU REVOIR**

ENTREZ LE CODE:
*** ATTENDRE SVP ***



Emploi

- Une fois la porte ouverte, le tableau d'affichage indique toujours la place de mémorisation No. 1.
- Chercher à l'aide de la touche en flèche la place désirée pour la clef.
- Le code peut être alors programmé (max. 10 chiffres). Les numéros de téléphone sont à recommandés. Un recoupement avec un code déjà programmé sera détecté et indiqué par le système électronique "CODE DEJA UTILISE!".

Chaque programmation de code doit être confirmé par "ok".

- Suspendre la clef au crochet choisi.
- Afin de suspendre d'autres clefs, choisir le prochain crochet libre à l'aide de la touche à flèche.
- Refermer la porte du **digibox** qui est alors prêt à être employé par vos clients. Vous êtes alors libre d'effectuer un contrôle de fonctionnement, et ensuite de remettre la clef à son crochet correspondant. Le code programmé reste en mémoire, tant qu'il n'est pas effacé ou remplacé par un nouveau.
- Le nombre de fois qu'une clef à été déclenchée peut être reconnu une fois la porte ouverte par un chiffre à droite de la fin de la ligne du code.

Fonctions spéciales

Temps d'arrêt

Afin d'éviter qu'une voiture puisse être utilisée avant le temps prévu (par ex. voiture de location) chaque place de clef peut être doté d'un temps d'arrêt individuel.


Programmation du temps d'arrêt

Lorsque un code est confirmé avec "ok" en repésant sur la touche-ok l'entrée du temps d'arrêt est possible. Choisir la date et l'heure du temps d'arrêt et confirmer par "ok".



Chaque code déjà programmé avant peut être ensuite doté d'un temps d'arrêt. Amener le code choisi à l'aide de la touche à flèche sur le voyant et peser sur la touche-ok. Entrée du temps d'arrêt comme décrit. Afin de contrôler si un temps d'arrêt à été programmé une fois la porte ouverte le signe "#" apparait à droite de la fin de la ligne du code.

français



porte ouverte

CODE MEMOIRE
1: 7825 #.

CODE DEJA
UTILISE ! No 7

TOUT EFFACER ?
-> PRESSER OK

RESERVE JUSQUE:
12.11.90 22:00

TESTER LES CLEFS
1-7, 8=TOUS

CHANGER L'HEURE
01.01.90 12:00

LANGUE/SPRACHE
1=D 2=F 3=I 4=E

REGLAGES
1=G 2=H 3=M 4=MB

S/N 04901890
SOFTWARE V 1.00

SOMMAIRE



porte fermée

ENTREZ LE CODE:
78

CODE ENCORE
RESERVE!

MERCI BEAUCOUP
ET AU REVOIR

ENTREZ LE CODE:
* ATTENDRE SVP *



Effacement du code

Les places de clefs non utilisées seront à nouveau écrites par un nouveau code.

Pour effacer tous les codes programmés, peser sur les touches suivantes une après l'autre.



Une seule place de clef peut être effacée par les touches.



Test - clef

Un programme test intégré offre la possibilité de contrôle de toutes les places de clefs.



Choissir ou bien une seule (1 à 7) ou alors tous (8).

Choisir le texte de bienvenue

Peser 5x sur la touche "menu":



- 1 = G = Garage "MERCİ BEAUCOUP ET AU REVOIR" 2 = H = HOTEL "BIENVENUE"
- 3 = M = "MERCİ" 4 = MB = "MERCİ BEAUCOUP ET BON VOYAGE"



Identification

Numéro de serie et version logicielle sont mémorisées et peuvent être rappellées.

Peser 6 x sur la touche "menu".



français



porte ouverte

CODE MEMOIRE
1: 7825 #.

**CODE DEJA
UTILISE ! No 7**

TOUT EFFACER ?
-> PRESSER OK

RESERVE JUSQUE:
12.11.90 22:00

TESTER LES CLEFS
1-7, 8=TOUS

CHANGER L'HEURE
01.01.90 12:00

LANGUE/SPRACHE
1=D 2=F 3=I 4=E

REGLAGES
1=G 2=H 3=M 4=MB

S/N 04901890
SOFTWARE V 1.00

SOMMAIRE


porte fermée

ENTREZ LE CODE:
78_

**CODE ENCORE
RESERVE!**

**MERCI BEAUCOUP
ET AU REVOIR**

ENTREZ LE CODE:
*** ATTENDRE SVP ***



Code-Sécurité

Afin d'éviter l'entrée d'un code indésirable, le text "ATTENDRE" scintille lorsque

- la touche **clear** à été appuyé 1 x (5 secondes)
- la touche **corr.** à été appuyé 6x (5 secondes)
- un code de plus de 14 chiffres à été entré (10 secondes)

Les données entre parenthèses indiquent de combien de temps le temps d'attente augmente à chaque fois. En cas d'une fausse manipulation, le code s'efface automatiquement après 30 secondes. Une coupure complète du courant n'a pas de conséquences sur les codes qui demeurent enregistrer pendant 10 ans ou moins.

Alarme

En cas de besoin, le **digibox** peut être pourvu d'un système d'alarme. Dès que la porte est ouverte (même une petite ouverture suffit) le courant d'alimentation interne est interrompu. Si la porte est forcée (cambriolage) ou si la câble de l'alarme est coupé, l'alarme se déclenche (sirène, lampe, téléphone etc.).

Télécommande-PC (Option)

Toutes les fonctions du **digibox** peuvent être effectuées par une conduite de données à partir de chaque PC. Entre-autre le **digibox** peut également selon le besoin annoncé au PC le code ayant été utilisé. Les possibilités détaillés du montage de la télécommande-PC sont indiquées dans une brochure séparée.

Alimentation

Si pour une raison ou pour une autre la tension baissait en-dessous de 11V, le text "TENSION TROP BASSE" apparait pendant environ 5 secondes sur le tableau d'affichage lors de l'ouverture de la porte.

français